


CUMULY



4006



auch mit nach hinten abklappbarem Mittelteil erhältlich



Trapezsofa mit Cumuly-Funktion und verstellbarer Kopfstütze in den Außensitzen.



Vorziehcouch Variante 90

Zusammenstellung:
Bezug:

80 / 12
31 Longlife Soft rabe



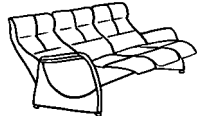
passender Cumuly-Sessel 7006




Variante 80 mit Cumuly-Funktion und verstellbarer Kopfstütze

Typenplan 4006

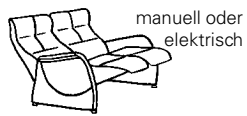
Sofas mit Cumuly-Funktion



82
B/T/H: 205/91/104

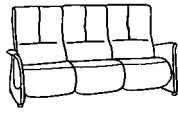


81
B/T/H: 168/91/104

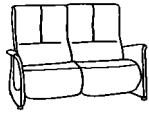


80
B/T/H: 148/91/104

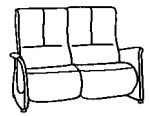
Sofas - fester Sitz hoher Rücken



12
B/T/H: 205/91/104

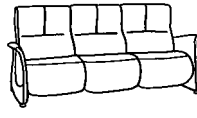


11
B/T/H: 168/91/104




10
B/T/H: 148/91/104

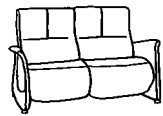
Sofas - fester Sitz niedriger Rücken



62
B/T/H: 205/90/93

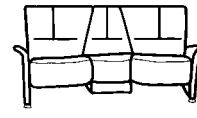


61
B/T/H: 168/90/93




60
B/T/H: 148/90/93

Trapezsofa mit Cumuly-Funktion und Ablage



76
B/T/H: 226/108/104

manuell oder elektrisch



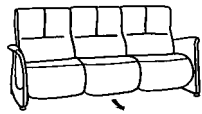
73
B/T/H: 226/108/104

manuell oder elektrisch

bei ausgeklappter Ablage kann die verbleibende Rückenlehne separat nach hinten umgeklappt werden

- für Streifen-, Karo-, Mohair- und Rapportstoffe nicht geeignet
- erhältlich in drei verschiedenen Fussvarianten:
 - Kunststoffgleiter
 - Holz-FüÙe
 - Alu-FüÙe
- Die Varianten 82, 81, 80, 76 und 73 sind mit einer stufenlos verstellbaren Nackenstütze ausgestattet
- passender Cumuly 7006
- passender CumulyFlex 7241
- passende Trapeztsche 0842 und 0870 (s. Tischregister)
- iWizz ist bei den Varianten 76 und 73 möglich

Vorziehcouch



90
B/T/H: 219/91/104

Sessel - fester Sitz hoher Rücken



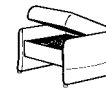
04
B/T/H: 80/91/104

Sessel - fester Sitz niedriger Rücken



32
B/T/H: 80/90/93

Hocker



01
B/T/H: 68/53/40

Rücken

Sitz wahlweise in

Verarbeitung

Rückenspannteil „echt“

sichtbare Holzteile in 43 Buche

superlastic *superlastic soft* *superlastic med* *superlastic plus* COMBI Federlern



Farbe lt. Beiztonkarte