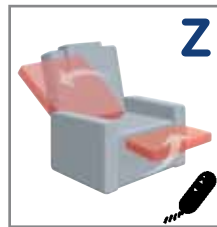


L Verstellung durch Gewichtsverlagerung



Z getrennte Verstellung von Fußstütze und Rücken mittels 2 Elektromotoren



S Verstellung der Fußstütze durch Auslöser

Verstellung des Rückens per Körperdruck



T getrennte Verstellung von Fußstütze und Rücken mittels 3 Elektromotoren.

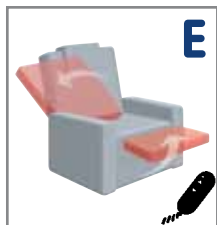
Aufstehhilfe nach Schließen des Fußbretts (max. 130 kg)



K getrennte Verstellung von Fußstütze und Rücken mittels zweigeteilter Griffmuschel



H getrennte Verstellung von Fußstütze und Rücken mittels 2 Elektromotoren bis zur waagerechten Liegeposition



E gleichzeitige Verstellung von Fußstütze und Rücken mittels einem Elektromotor



W getrennte Verstellung von Fußstütze und Rücken mittels 2 Elektromotoren bis zur Herz-Waage-Liegeposition



G gleichzeitige Verstellung von Fußstütze und Rücken mittels einem Elektromotor.

Aufstehhilfe nach Schließen des Fußbretts (max. 130 kg)



N getrennte Verstellung von Fußstütze und Rücken mittels 3 Elektromotoren bis zur Herz-Waage-Liegeposition

Aufstehhilfe nach Schließen des Fußbretts (max. 130 kg)



verlängerte Fußstütze

B/T/H: 89/97/109

- **Sessel mit Rollen** (gegen Aufpreis mit Parkettrollen)
- für Streifen- und Karostoffe nicht geeignet
- alle Varianten mit Seitenteiltasche
- alle Varianten mit patentiertem, beleuchtetem Handschalter (gegen Aufpreis in Wurzelholzoptik)
- Sitz wahlweise in:




Wahlweise mit den Zusatzausstattungen

- Lendenstütze
- Sitz-/Rückenheizung
- Vibrationsmassage
- Handschalter in Wurzelholzoptik
- Sessel auch mit Akku erhältlich

Wahlweise mit

- normale Fußstütze (Variante 26)
- oder
- verlängerte Fußstütze (Variante 25)



Kopfstütze verstellbar