

Cubo

WILDESCH
WILDEICHE

ALTHOLZ
Design

WILD ASH
WILD OAK

MASSIVHOLZ-SCHLAFRAUMSYSTEM
SOLID WOOD BEDROOM SYSTEM



Wenn Sie im Schlafzimmer Wert auf ausdrucksstarke Möbel, hochwertige Massivhölzer mit modernen Glasoberflächen und einzigartigem Stil legen, werden Sie sich mit diesem Massivholz-Schlafraumsystem sehr wohlfühlen.

Ein Modell in verschiedenen Ausführungen und mit durchdachten Details, das bei der Gestaltung Ihres persönlichen Rückzugsortes keine Wünsche offen lässt.

Neben dem Holzkopfteil gibt es das Polsterkopfteil in Loden natur, graubraun oder in Kunstleder weiß bzw. taupe.

If you value high-quality, expression rich furniture, then you will find Cubo to be the right choice made from solid wood in Altholz design combined with modern glass surfaces.

A model available in various versions, with thought-out details, will leave no wishes unanswered for your personal sleeping retreat.

As an alternative to the wood bedhead you can choose the upholstered bedhead in the finest Loden in natural, grey-brown or rather man-made leather in white respectively taupe.

MODERNITÄT TRIFFT AUF URSPRUNG.

MODERN MEETS HERITAGE.





365275 + 365190 + 365175 Kleiderschrank, 6-türig, B 299,0 cm
365771 Bettbank, B 140,0 cm
365341 Komfortbett mit Holzkopfteil, Liegefläche 180 x 200 cm
365745/365746 Ansatz-Glaspaneel, B 65,0 cm
365026 (2x) Unterbau-Schubkasten, B 65,0 cm
365043 Hängespiegel, mit bronziertem Spiegelglas, B 147,2 cm
365120 Kommode, B 147,2 cm
 Ausführung: Wildesche massiv, Colorglas taupe, Loden natur

DAS EXKLUSIVE ALTHOLZ DESIGN LÄSST SICH DURCH DIE LED-BELEUCHTUNG BESONDERS SCHÖN HERVORHEBEN.

THE NATURAL BEAUTY OF OUR EXCLUSIVE ALTHOLZ DESIGN REALLY SHINES THROUGH THE INTEGRATED LED LIGHTING.



ZUHAUSE IST, WO MAN SICH FREI ENTFALTEN KANN.

HOME IS WHERE YOU CAN RELAX AND GET INSPIRED.



- 366067** Kleiderschrank, 6-türig, B 299,0 cm
- 366481** Komfortbett mit Lodenkopfteil, Liegefläche 180 x 200 cm
- 366145/366146** Konsolboden, B 75,0 cm
- 366740/366741** Hängeschrank, B 32,0 cm
- 366871** Bettbank, B 140,0 cm
- 366709** TV-Element, B 200,0 cm
- Ausführung: Wildeiche massiv, Parsolglas silver bronze, Loden graubraun

- 366025** (2x) Standkonsole, B 65,0 cm
- Ausführung: Wildeiche massiv, Loden graubraun

NATÜRLICHE UND DESIGNORIENTIERTE FORMSPRACHE.

NATURAL AND DESIGN ORIENTATED FORM LANGUAGE.

366702 Garderobe, B 200,0 cm
366845/366846 Ansatz-Glaspaneel, B 65,0 cm
366026 (2x) Unterbau-Schubkasten, B 65,0 cm
366341 Komfortbett mit Holzkopfteil, Liegefläche 180 x 200 cm
366871 Bettbank, B 140,0 cm
366067 Kleiderschrank, 6-türig, B 299,0 cm
 Ausführung: Wildeiche massiv, Parsolglas silver bronze, Loden graubraun

Entscheiden Sie sich für eins von drei Gläsern: Das reine weiß, das zurückhaltende taupe oder doch das kontraststarke Parsol silver bronze in Kombination mit der massiven Wildeiche oder der massiven Wildesche im Altholz Design.

Choose one of three different glass colours: The pure white, the conventional taupe or the contrast rich Parsol silver bronze in combination with solid wild oak or ash in our Altholz design.



Colorglas weiß



Colorglas taupe



Parsolglas silver bronze



EINE EINZIGARTIGE SCHLAFSTIMMUNG MIT AUSDRUCKSSTARKEN MÖBELN.

A UNIQUE SLEEP AMONGST EXPRESSION RICH FURNITURE.

365066 Kleiderschrank, 6-türig, B 299,0 cm

365740 Hängeschrank, B 32,0 cm

365145 Konsolboden, B 75,0 cm

365046 Hochschrank, B 75,0 cm

365341 Komfortbett mit Holzkopfteil, Liegefläche 180 x 200 cm

365499 Bettkopfteil-Nackenrolle für Holzkopfteil, B 192,0 cm

365091 Kommode, B 99,0 cm

Ausführung: Wildesche massiv, Colorglas taupe, Loden natur

HARMONISCHES GLEICHGEWICHT - MASSIVE WILDESCHEN MIT LODEN.

HARMONIC BALANCE - SOLID WILD ASH WITH LODEN.

365084 Kleiderschrank, 5-türig, B 249,6 cm

365045/365046 Hochschrank, B 75,0 cm

365581 Komfortbett mit Lodenkopfteil, Liegefläche 180 x 200 cm

365709 TV-Element, B 200,0 cm

Ausführung: Wildesche massiv, Colorglas weiß, Loden natur





366845/366846 Ansatz-Glaspaneel, B 65,0 cm
366026 (2x) Unterbau-Schubkasten, B 65,0 cm
366341 Komfortbett mit Holzkopfteil, Liegefläche 180 x 200 cm
366067 Kleiderschrank, 6-türig, B 299,0 cm
 Ausführung: Wildeiche massiv, Parsolglas silver bronze

**SPIELEND LEICHT EINRICHTEN:
 SO SCHÖN WAR SCHLAFEN NOCH NIE.**

SIMPLY EASY TO ARRANGE: SLEEPING HAS NEVER BEEN SO ENJOYABLE.



366702 Garderobe, B 200,0 cm
Wildeiche massiv

Das Besondere an diesem Modell ist die Garderobe mit Spiegel, hinter dem sich zwei Garderobenhaken und die Kleiderstange verstecken. Zusätzlich können Sie Ihre Kleidung in den zwei Schubkästen sauber und ordentlich verstauen.

A special feature of this model is the wardrobe with mirror, behind which you will find two hidden clothing hooks and rod. Furthermore, you can stow your clothing neat and tidy in the two provided drawers.

DER ZAUBER STECKT IMMER IM DETAIL.

THE MAGIC IS ALWAYS IN THE DETAIL.



365091 Kommode, B 99,0 cm
Wildesche massiv

Die Liebe zum Detail zeigt sich unter anderem an unserer massiven Wildeiche oder Wildesche mit ihrer lebendigen Ausstrahlung im Altholz Design. Sie setzt markante Akzente.


Die wertigen Griffe in Aluminium Lack silber runden das wertige Erscheinungsbild ab. Als weiteres funktionelles Detail sorgen die Vollauszüge mit Selbstenzug und Dämpfung für Ihren Komfort.

The love and attention for detail is reflected in our solid wild oak and ash with its lively charisma in Altholz design. It sets a distinctive look and feel.

The high quality handles in aluminium lacquer silver contribute to a well-rounded appearance. Further functional details are our fully-extending and concealed tracks with cushioned soft-closing, contributing to comfort.



Wildesche massiv



Wildeiche massiv

ORDNUNG IM KLEIDERSCHRANK KANN SO SCHÖN SEIN! KEEPING THINGS TIDY IN THE WARDROBE CAN BE SO WONDERFUL!



5 Türen | 5 doors



6 Türen | 6 doors




1 ...907 ausziehbare Kleiderstange
1 ...907 Pull-out clothes rod



2 ...908 Krawattenhalter
2 ...908 Tie rack



3 ...905 Gürtelhalter
3 ...905 Tie rack



4 ...906 Schalhalter
4 ...906 Scarf rack



5 ...867 2 Innenschubkästen mit Glasboden
5 ...867 2 Interior drawers with glass base




6 ...858 3 Innenschubkästen mit Holzboden
6 ...858 3 Interior drawers with wooden base



7 ...023 ausziehbarer Ablageboden
7 ...023 Pull-out storage shelf



9 ...928 Power LED-Leuchte
9 ...928 LED power lamp



10 ...223 LED-Innenbeleuchtung
10 ...223 Interior lamps



11 ...911 Kleiderlift
11 ...911 Clothes lift



12 ...902 T-Einteilung-Set
12 ...902 T-compartment set



8 ...093 Innenspiegel
8 ...093 Inside mirror

SONDERANFERTIGUNGEN AUF IHRE BEDÜRFNISSE ZUGESCHNITTEN! CUSTOM-SIZED PRODUCTS TAILORED TO YOUR NEEDS!



Breitenkürzung
Width reductions



Höhenkürzung
Height reductions



Tiefenkürzung
Depth reductions



Abschrägung hinten
Rear sloping



Abschrägung seitlich
Side sloping

Ihre Wünsche sind unser Maßstab.
Your wishes are our business



Unser Verkaufsteam unterstützt Sie bei individuellen Einrichtungslösungen. Passgenaue Sonderanfertigungen nach Kundenwunsch gehören zu unserem Tagesgeschäft.

Our sales team will help you to plan your own individual furniture arrangements. Made-to-measure special products to meet customer specifications are part of our daily business.

Das System | *The System*

Komfortliegenbetten | *Comfort studio beds*

Lodenkopfteil, H 115 cm
Loden bedhead H 115 cm



Bettseitenhöhe: 46 cm
Bettseitenhöhe: 46 cm

Kunstlederkopfteil, H 115 cm
Man-made leather bedhead, H 115cm



Bettseitenhöhe: 46 cm
Bettseitenhöhe: 46 cm

Holzkopfteil, H 95 cm, H 115 cm
Wood bedhead, H 95cm



Bettseitenhöhe: 46 cm
Bettseitenhöhe: 46 cm

Bettkopfteil-Nackenrolle für Holzkopfteil, H 15 cm, T 15 cm
Neck roll cushion for wood bedhead, H15 cm, D 15cm



Loden: natur oder graubraun, Kunstleder: taupe oder weiß
Loden: natural or grey-brown, Man-made leather: taupe or white

Bettbreiten | Bed widths: 160, 180, 200 cm

Bettbreiten | Bed widths: 160, 180, 200 cm

Bett-Tiefen | Bed depths: 190, 200, 210, 220 cm

Beimöbel für Betten | *Ancillary units for beds*



Standkonsole mit 2 Schubkästen
Floor console with 2 drawers



Hochschrank 1 Tür links, 1 Ablageboden
Tower console 1 door left 1 shelve



Hochschrank 1 Tür rechts, 1 Ablageboden
Tower console 1 door right 1 shelve



Konsolboden links mit Glaseinsatz
Console shelf left with glass panel



Konsolboden rechts mit Glaseinsatz
Console shelf right with glass panel



Hängeschrank, 1 Tür links
Wall cupboard 1 door left



Hängeschrank, 1 Tür rechts
Wall cupboard 1 door right

B/H/T (cm): 65,0 - 38,8 - 44,0
W/H/D (cm):

75,0 - 140,0 - 44,0

75,0 - 140,0 - 44,0

75,0 - 4,0 - 44,0

75,0 - 4,0 - 44,0

32,0 - 85,0 - 25,0

32,0 - 85,0 - 25,0

Paneele | *Panels*



Ansatz-Glaspaneelle links mit Glas und LED-Beleuchtung (oben/rechts)

Panel extension left with glass and LED lamp (top/right)



Ansatz-Glaspaneelle rechts mit Glas und LED-Beleuchtung (oben/links)

Panel extension right with glass and LED lamp (top/right)




Unterbau-Schubkasten für Ansatz-Glaspaneel, 1 Schubkasten

Hidden lower drawer for glass panel extension 1 drawer



Hängespiegel mit bronziertem Spiegelglas

Wall mirror with bronzed mirror glass



Bettbank mit Loden oder Kunstleder gepolstert Kufe: Metall Lack silber

Bed bench with loden or man-made leather Bench feet: Metal, silver lacquer

B/H/T (cm): 65,0 - 62,5 - 47,0
W/H/D (cm):

65,0 - 62,5 - 47,0

65,0 - 11,0 - 47,0

147,2 - 49,2 - 4,0

140,0 - 40,0 - 44,0

Beimöbel | *Ancillary*



Kommode mit 4 Schubkästen
Chest with 4 drawers



Kommode mit 2 Türen, 4 Schubkästen
Chest with 2 doors, 4 drawers



Garderobe mit bronziertem Spiegelglas links, 3 Ablageböden, 2 Schubkästen, 1 Kleiderstange, 2 Kleiderhaken, nur Wandmontage möglich

Wardrobe with bronzed mirror left, 3 shelves, 2 drawers, 1 clothes rod, 2 clothes hooks (only via wall attachment possible)



Garderobe mit bronziertem Spiegelglas rechts, 3 Ablageböden, 2 Schubkästen, 1 Kleiderstange, 2 Kleiderhaken, nur Wandmontage möglich

Wardrobe with bronzed mirror right, 3 shelves, 2 drawers, 1 clothes rod, 2 clothes hooks (only via wall attachment possible)



TV-Element mit Hochschrank links, 1 Ablageboden, 1 Schubkasten, 2 Türen links, nur Wandmontage möglich

TV unit with tall cupboard left, 1 shelf, 1 drawer, 2 doors left (only via wall attachment possible)



TV-Element mit Hochschrank rechts, 1 Ablageboden, 1 Schubkasten, 2 Türen rechts, nur Wandmontage möglich

TV unit with tall cupboard right, 1 shelf, 1 drawer, 2 doors right (only via wall attachment possible)

B/H/T (cm): 99,0 - 91,2 - 44,0
W/H/D (cm):

99,0 - 91,2 - 44,0

200,0 - 180,8 - 44,0

200,0 - 180,8 - 44,0

200,0 - 160,0 - 44,0

200,0 - 160,0 - 44,0

Vorschläge 5-türig | *5-door suggestions*

Kleiderschränke, H/T: 222,3/57,0 cm | Extension units, H/D: 222,3/57,0 cm



5 Türen:
5 Holztüren

5 doors:
5 wooden doors



5 Türen:
2 Holztüren außen,
3 Spiegeltüren, bronziert

5 doors:
2 outer wooden doors,
3 bronzed mirror doors



5 Türen:
2 Holztüren außen,
3 Glastüren

5 doors:
2 outer wooden doors,
3 glass doors



6 Türen:
6 Holztüren

6 doors:
6 wooden doors



6 Türen:
2 Holztüren außen,
4 Spiegeltüren, bronziert

6 doors:
2 outer wooden doors,
4 bronzed mirror doors



6 Türen:
2 Holztüren außen,
2 Glastüren

6 doors:
2 outer wooden doors,
4 glass doors

B (cm): 249,6
W (cm):

249,6

249,6


249,6

249,6

249,6

Grundelemente für Kleiderschränke | *Basic units for hinge-door wardrobes*

Grundelemente, H/T: 222,3/57,0 cm
Basic units, H/D: 222,3/57,0 cm




1 Holztür links | rechts
1 wooden door left | right

B (cm): 51,6
W (cm):



1 Spiegeltür bronziert links | rechts
1 bronzed mirror door left | right

51,6



1 Glastür links | rechts
1 glass door left | right

51,6




2 Holztüren links | rechts
2 wooden doors

101,0



2 Spiegeltüren bronziert
2 bronzed mirror doors

101,0



2 Glastüren
2 glass doors

101,0




1 Holztür links, 1 Spiegeltür rechts, bronziert
1 wooden door left, 1 mirror door right, bronzed

101,0



1 Holztür links, 1 Glastür rechts
1 wooden door left, 1 glass door right

101,0




1 Glastür links, 1 Holztür rechts
1 glass door left, 1 wooden door right

101,0

Anbauelemente für Kleiderschränke | *Extension units for hinge-door wardrobes*

Anbauelemente, H/T: 222,3/57,0 cm
Extension units, H/D: 222,3/57,0 cm




1 Holztür links | rechts
1 wooden door left | right

B (cm): 49,6
W (cm):




1 Spiegeltür bronziert links | rechts
1 bronzed mirror door left | right

49,6



1 Glastür links | rechts
1 glass door left | right

49,6




2 Holztüren links | rechts
2 wooden doors

99,0



2 Spiegeltüren bronziert
2 bronzed mirror doors

99,0




2 Glastüren
2 glass doors

99,0




1 Holztür links, 1 Spiegeltür rechts, bronziert
1 wooden door left, 1 mirror door right, bronzed

99,0



1 Holztür links, 1 Glastür rechts
1 wooden door left, 1 glass door right

99,0



1 Glastür links, 1 Holztür rechts
1 glass door left, 1 wooden door right

99,0

Eckelemente | *Corner units*

Eckelemente, H/T: 222,3/93,0 cm - mit Grundelement weiter planen.
Corner units, H/D: 222,3/93,0 cm - extended with basic unit.



1 Holztür links | rechts
1 wooden door left | right

B (cm): 93,0
W (cm):



1 Spiegeltür bronziert links | rechts
1 bronzed mirror door left | right

93,0



1 Glastür links | rechts
1 glass door left | right

93,0

Ausführungen | *Versions*

Massivholz
Solid wood



Wildecke
Wild oak



Wildsche
Wild ash

Glas
Glass



Parsolglas silver bronze
Coloured glass taupe



Coloured glass white



Coloured glass white

Kunstleder
Man-made leather



taupe
taupe



weiß
white

Loden
Loden



graubraun
grey-brown



natur
natural

Zubehör | *Accessories*

Zubehör siehe Typenliste | Accessories see unit type list

Modell Merkmale | *Model characteristics*

- Die aufwendig Oberfläche im Altholz Design verleiht einen einzigartigen und modernen Look.
- Kombinieren Sie aus 2 Holzaustrührungen, 3 Glasauführungen und 4 Polsteraustrührungen Ihr Wohlfühlschlafzimmer.
- Wählen Sie zwischen 2 Kopfteilen, das Holzkopfteil wahlweise mit Loden oder Kunstleder bezogener Bettkopfteil-Nackenrolle. 4 Beimöbelvarianten für Betten von der Standkonsole bis Hochschränke runden das Modell ab.

- Kleiderschrank-Spiegeltürglas und Hängespiegel glas bronziert.
- Schubkästen mit Vollauszug und gedämpften Selbsteinzug.
- Automatik-Schnellmontage-Scharniere aus Ganzmetall mit Dämpfung.
- Korpusverbindungen: Holzdübel und Rastex-Miniexcenterbeschläge
- Kleiderschränke mit Trapezverbindungsbeschlägen

- Alle Beschläge sind umzugs- und montagefreundlich.
- Schubkasten-Zargen und Böden: Birke Sperrholz auf Dynamik-Unterflurauszugstechnik mit Selbsteinzug.
- Bettbeschlag 4-fach höhenverstellbar

- The elaborate surface treatment in Altholz design gives it a unique and modern look.
- Choose from 2 wood versions, 3 glass and 4 upholstery options to create your ultimate wellbeing bedroom.
- Select between 2 bedhead options, the wood bedhead optionally with loden or man-made leather bedhead neck roll cushion. And the 4 ancillary unit options ranging from floor console to tower console make the model complete.

- Wardrobe doors and mirror glass are bronzed.
- Drawers with full extension and cushioned soft-closing.
- Automatic and quick assembly metal hinges with cushioned closing.
- Carcase connections: Wood dowels, Rastex mini-eccential fittings.
- Wardrobes with trapezoid connecting brackets.

- All fittings are easy to assemble and move home with.
- Drawer frames and bases: Birch plywood on dynamic hidden tracks with automatic soft-closing.
- Bed brackets are 4-times height adjustable.

UNSER ANSPRUCH - GANZ NATÜRLICH!

Qualität, Vertrauen und Sicherheit liegt uns von Anfang an am Herzen

Holz ist ein nachwachsender Rohstoff

Auch ökologische Argumente sprechen für Massivholzmöbel. Holz ist ein **nachwachsender Rohstoff aus nachhaltiger Forstwirtschaft** und zu 100 Prozent recyclebar. Wir achten darauf, dass unsere Massivholzmöbel in **umweltschonenden Prozessen** und mit **geringer Schadstoffproduktion** hergestellt werden. Massivholz hat im Gegensatz zu anderen Werkstoffen eine sehr **lange Lebenszeit**, denn Holz ist ein qualitativ sehr hochwertiges Material und kann mit wenig Pflegeaufwand würdevoll altern.

Auch das ist nachhaltig!

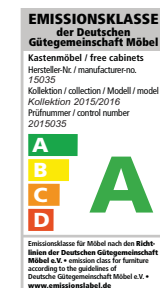
Einzigartige Haptik und Wertbeständigkeit

Möbel aus Massivholz sind aus vielerlei Gründen beliebt. Mit ihrem **natürlichen Geruch**, ihrer ganz **unverwechselbaren und individuellen Maserung**, ihrer **authentischen Farbgebung** und der **einzigartigen Haptik** heben sie sich klar von Möbeln aus anderen Werkstoffen ab. Massivholzmöbel sind auch **besonders wertbeständig** und werden, dank ihrer Zeitlosigkeit und der durch ihre zunehmenden Patina eher wachsenden Schönheit, nicht selten von Generation zu Generation weitergegeben.

Liebenswerte Begleiter und Freunde fürs Leben

Ein **gesundes Raumklima** und damit ein **Wohlbefinden** aller Bewohner dank des „atmen“ und lebendigen Materials Holz ist ebenfalls ein häufiges Argument bei der Anschaffung von Massivholzmöbeln. Massivholzmöbel **regulieren die Luftfeuchtigkeit** im Raum, strahlen Wärme und Geborgenheit aus, bringen **Leben und eine hohe Wertigkeit** in jeden Raum und sind **liebenswerte Begleiter** und **Freunde für das ganze Leben**.

Übrigens, unser Prospekt ist auf FSC-zertifiziertem Papier gedruckt worden.



OUR COMMITMENT - TO NATURE!

Quality, trust and safety are close to our heart from the start

Wood is a renewable raw material

*Ecological arguments also favour solid wooden furniture. Wood is a **renewable raw material from forests where sustainable reforestry is practised** and it can be 100% recycled. We – and our suppliers – take care to ensure that our solid wooden furniture is also manufactured using **environmentally-friendly procedures** and that it creates as **few harmful substances as possible**. And solid wood has a very **long life** span in comparison with other raw materials because wood is a very high-quality material that can age in a dignified way with very little product care needed. That in itself is also sustainability!*

A uniquely pleasant feel and long lasting value

*Furniture made from solid wood is much loved for many reasons. With its most **natural smell**, it's quite **unmistakable and individual grain**, it's a **authentic colouring** and its **uniquely pleasant feel** it sets itself apart from furniture made from other materials. Solid wooden furniture also provides particularly **long-lasting value** and is often handed down from generation to generation because of its timelessness and its beauty which even tends to increase with age as a result of the patina it develops.*

Endearing companions and friends for life

*A **healthy climate** in the room and an accompanying **feeling of well-being** enjoyed by all occupants thanks to the "active-breathing" and lively wood material is another frequent argument for purchasing solid wooden furniture. Solid wooden units **regulate the humidity** of the air in the room, radiating warmth and a feeling of cosiness and bringing **life and a touch of class** into every room. They are your **endearing companions** and **friends right through life**.*

By the way our brochures have been printed on FSC certified paper.

passendes
FSC Logo
einsetzen

THIELEMEYER – TRADITION, HANDWERKLICHKEIT, DESIGN UND QUALITÄT

Das 1922 gegründete Familienunternehmen im ostwestfälischen Westenholz fertigt in der dritten Generation hochwertige Massivholzmöbel für Ihr Zuhause.

Unsere langjährige und leidenschaftliche Möbeltradition verpflichtet. Deshalb werden nur solide und qualitativ hochwertige Materialien eingesetzt, die wir trotz moderner und industrieller Fertigung nach den Gesichtspunkten des Handwerks verarbeiten.

Als Massivholzspezialist und Mitglied der „Initiative pro Massivholz“ fertigen wir jedes Möbel entsprechend der DIN 68871 (Massivholzmöbel) individuell an. Es entstehen unverwechselbare Einzelstücke, die in Qualität und Design einmalig sind.

Die Auszeichnung der Deutschen Gütegemeinschaft Möbel e.V. „Goldene M“ unterstreicht nochmals die eigenen Qualitätsaussagen.

Die Entscheidung für Massivholzmöbel ist geprägt von dem Wunsch nach Langlebigkeit, Schönheit und Nachhaltigkeit. Unsere Möbel aus massiven Hölzern sind vielseitig und zeitlos, sie sorgen für ein gesundes Raumklima und geben ihrer Umgebung immer das gewisse „Etwas“.

Denn nur Möbel die sicher, haltbar und ohne bedenkliche Inhaltsstoffe sind, erhalten das RAL-Gütezeichen (siehe www.dgm-moebel.de). Bestätigt wird die Unbedenklichkeit durch ständige und neutrale Untersuchungen.

Neben modernster Technologie spielt bei Thielemeyer auch der Faktor Mensch eine große Rolle. Handwerklich ausgebildete und hochmotivierte Mitarbeiter sind ein wesentlicher Baustein unserer Möbelfertigung.

Ein weiterer Schwerpunkt des Unternehmens ist die problemlose Realisierung von Sonderanfertigungen. Passgenaue Lösungen nach Kundenwunsch gehören zu unserem Tagesgeschäft. Denn mit massivem Holz ist fast alles möglich.

Unser Ziel ist es, Ihre ganz persönlichen Wohnräume zu erfüllen.

THIELEMEYER – TRADITION, CRAFTSMANSHIP, DESIGN AND QUALITY

The family company founded in 1922 in Westenholz in the East Westphalia region is now manufacturing high-quality solid wood furniture for your home in the third generation.

Our experienced and passionate furniture tradition is also our obligation to you. That is why we only use solid materials of the highest quality which are processed in accordance with traditional principles of craftsmanship, despite modern industrial processing.

As a solid wood specialist and member of the "Initiative for Solid Wood" Organisation, we manufacture every unit individually in accordance with the German DIN 68871 standard (Solid Wooden Furniture). The results are unmistakable products which are unique both in quality and design.

The award of the "Golden M" seal by the German Furniture Quality Association further underlines our own statements regarding quality, because only furniture which is safe, durable and contain no harmful substances is awarded the RAL Quality Seal (see www.dgm-moebel.de).

The safety of our units is confirmed by continuous objective inspections.

Besides the use of the most modern technology, the human factor continues to play an important role at Thielemeyer. Highly-qualified professionals and motivated employees are essential to the production of our furniture. The fact that we are able to produce custom units is another factor which sets our furniture apart from other brands. Made-to-measure special products to meet customer specifications are part of our daily business. Almost anything is possible with solid wood.

It is our aim to fulfil your own personal dreams for your home.

The decision to choose solid wooden furniture is determined by the desire for a long life span, beauty and sustainability. Our furniture made from solid wood is versatile and timeless; it helps create a healthy climate in the room and gives your environment that certain indefinable something.





UNSER ZUHAUSE - GANZ NATÜRLICH!

OUR HOME - QUITE NATURALLY!

Ihr Fachhändler | *Your dealer:*

THIELEMAYER®
Markenmöbel aus Westenholz

info@thielemeyer.de · www.thielemeyer.de

Änderungen vorbehalten: Konstruktions-, Farb- und Materialabweichungen im Rahmen des technischen Fortschritts vorbehalten, ebenso wie Maße und technische Angaben evtl. kleinen Abweichungen unterliegen. Modell geschmacksmusterrechtlich geschützt.

Subject to alterations in construction, colour and material in the course of technological progress, just as sizes and technical specifications may alter slightly. Model protected under patent and design protection laws.