

Mira 4.0

STRUKTURESCHE
NATURBUCHEN
WILDEICHE

MASSIVHOLZ-SCHLAFRAUMSYSTEM



SOLID WOOD BEDROOM SYSTEM

STRUCTURED ASH
NATURE BEECH
WILD OAK

Wer im Schlafzimmer Wert auf ausdrucksstarke Möbel, hochwertige Hölzer mit exquisiten Colorglasoberflächen und einzigartigem Stil legt, wird dieses Massivholz-Schlafräumsystem mit umfangreichen Beimöbeln lieben. Ein Programm mit vielfältigen Kombinationsmöglichkeiten und vielen sinnvollen Details, das bei der Gestaltung Ihres persönlichen Rückzugsortes keine Wünsche offen läßt.

If you place value on expressive furniture, high-grade wood with exquisite coloured glass surfaces and unique style in your bedroom, you are sure to love this solid wood bedroom system with its comprehensive range of ancillary units. A range providing numerous ways of combining units and lots of sensible details and one that fulfils all your wishes when it comes to designing your own personal place of refuge.



185716 Hängekonsole, B 65,0 cm
185145 Aufsatzpaneel, mit Glasablageboden, B 65,0 cm
 Ausführung: Struktursche massiv, Colorglas taupe



ZUHAUSE IST ES DOCH AM SCHÖNSTEN.
 HOME IS BEST.



WOHLFÜHLEN: BEI TAG UND IN DER NACHT

A FEELING OF WELL-BEING – BY DAY AND NIGHT

185541 Komfortbett mit Tiefenstruktur-Kopfteil und Tiefenstruktur-Fußteil, Liegefläche 180 x 200 cm

185726 (2x) Hängekonsole, 1 Schubkasten, B 65,0 cm

185145/185146 Aufsatzpaneel, mit Glasablageboden, B 65,0 cm

185006 Schwebetürenschränk, B 299,2 cm

185080 (2x) Kommode, 6 Schubkästen, B 65,0 cm

185780 Kommode, 6 Schubkästen, B 65,0 cm

Ausführung: Strukturesche massiv, Colorglas dunkelbraun

Die ausdrucksstarke Tiefenstruktur wird durch die LED-Beleuchtung wunderschön in Szene gesetzt.

The expressive depth structure is beautifully highlighted by the LED lamps.





WENN SICH IHR UMFELD AUCH VERÄNDERT, IHR RÜCKZUGSORT BLEIBT.

EVEN IF EVERYTHING ELSE CHANGES, YOUR PLACE OF REFUGE REMAINS THE SAME.

187666 Komfortbett mit Kunstleder-Polsterkopfteil und Kufen-Fußteil, Liegefläche 180 x 200 cm
187143/187144 Bett-Ablageboden, B 65,0 cm
187072 Drehtürenschränk, 6-türig, B 301,7 cm
187106 Passepartout-Rahmen für Drehtürenschränk, 6-türig
187681 Hängekommode, 4 Schubkästen, B 220,0 cm
 Ausführung: Wildeiche massiv, Colorglas und Kunstleder weiß





DIESE SCHÖNEN MASSIVEN BETTEN MACHEN LUST AUF HÜPFEN, SPIELEN, KUSCHELN, LÜMMELN, LESEN UND QUATSCHEN.

THESE BEAUTIFUL SOLID WOODEN BEDS MAKE YOU WANT TO JUMP AROUND, PLAY, CUDDLE UP, LOUNGE ABOUT, READ OR JUST HAVE A CHAT.

Zum staubfreien Aufbewahren Ihrer Dinge gibt es für den Bettschubkasten eine praktische Stoffabdeckung.

There is a practical fabric cover for the bed drawers to keep everything free of dust.



185311 Komfortbett mit Colorglas-Kopfteil und Kastenbett-Fußteil, Liegefläche 180 x 200 cm

185885 Bettschubkasten links und rechts, B 135,0 cm

185716 (2 x) Hängekonsole, 1 Schubkasten, B 65,0 cm

185145/185146 Aufsatzpaneel, mit Glasablageboden, B 65,0 cm

185772 Bettbank, 2 Schubkästen, B 127,2 cm

185076 Drehtürenschränk, 5-türig, B 252,3 cm

185105 Passepartout-Rahmen für Drehtürenschränk, 5-türig

185792 Kommode, 4 Schubkästen, B 127,2 cm

Ausführung: Struktursche massiv, Colorglas und Kunstleder taupe



Verblüffend wandlungsfähig. Es entsteht immer wieder ein neuer Look: Ton in Ton oder mit weißen Colorglasfronten und Kunstlederkopfteil.

Amazingly adaptable. The result is always a new look: shade in shade or with white coloured glass fronts and artificial leather headboard.

STIMMIGER EINKLANG. HAPTISCH UND OPTISCH ÜBERZEUGEND.

HARMONIOUS ACCORD. CONVINCING BOTH IN THEIR FEEL AND THEIR LOOKS.

187516 Komfortbett mit Kunstleder-Bogenkopfteil und Tiefenstruktur-Fußteil, Liegefläche 180 x 200 cm

187025 (2x) Konsole, 2 Schubkästen, B 65,0 cm

187147 (2x) Aufsatzpaneel gebogen, mit Tiefenstruktur, B 65,0 cm

187019 Schwebetürenschränk, B 299,2 cm

187120 Kommode, 2 Türen, 5 Schubkästen, B 132,0 cm

187048 Aufsatzspiegel, mit bronziertem Spiegelglas, B 50,0 cm

Ausführung: Wildeiche massiv, Colorglas und Kunstleder weiß



WIR LEGEN WERT AUF QUALITÄT –
DIE SIE AN JEDEM DETAIL DIESES
SCHLAFZIMMERS ENTDECKEN
WERDEN.

WE PLACE GREAT VALUE ON QUALITY – CLEARLY VISIBLE IN EVERY
DETAIL OF THIS BEDROOM SUITE.



186216 Komfortbett mit Kopfteil Kunstlederaufsatz abgeknickt und Kufen-Fußteil, Liegefläche 180 x 200 cm
186026 (2x) Hängekonsole, 1 Schubkasten, B 65,0 cm
186062 Drehtürenschränk, 6-türig, B 299,0 cm
186781 Hängekommode, 4 Schubkästen, B 220,0 cm
186702 Aufsatzregal, B 34,0 cm
 Ausführung: Naturbuche massiv, Colorglas und Kunstleder taupe





ALLER GUTEN DINGE SIND 4.0 – ZUMINDEST WENN ES UM HOCHWER- TIGES, MODERNES EINRICHTEN IHRES SCHLAFZIMMERS GEHT.

ALL GOOD THINGS COME IN 4.0 – AT LEAST WHEN IT COMES TO HIGH-QUALITY,
MODERN FURNITURE FOR YOUR BEDROOM.



185441 Komfortbett mit Tiefenstruktur-Kopfteil und Kastenbett-Fußteil,
Liegefläche 180 x 200 cm

185885 Bettschubkasten links und rechts, B 135,0 cm

185026 (2x) Hängekonsole, 1 Schubkasten, B 65,0 cm

185145/185146 Aufsatzpaneel, mit Glasablageboden, B 65,0 cm

185083 Drehtürenschränk mit Kranzprofil, 5-türig, B 249,6 cm

Ausführung: Strukturesche massiv, Colorglas taupe

185092 Kommode, 4 Schubkästen, B 127,2 cm

Ausführung: Strukturesche massiv



Mit dem praktischen Sensorschalter inklusive stufenloser Dimmfunktion können sie komfortabel die Beleuchtung bedienen.

The lamps are easy to operate with their practical sensor switch including a dimmer for light at any brightness level.



TRADITIONELLE HANDWERKSKUNST KOMBINIERT MIT ZEITLOSEM DESIGN.

TRADITIONAL CRAFTSMANSHIP COMBINED WITH TIMELESS DESIGN.

187216 Komfortbett, mit Kopfteil Kunstlederaufsatz abgeknickt und Kufen-Fußteil, Liegefläche 180 x 200 cm

187141/187142 Bett-Ablageboden, B 65,0 cm

187063 Drehtürenschränk, 6-türig, B 301,7 cm

187106 Passepartout-Rahmen für Drehtürenschränk, 6-türig
Ausführung: Wildeiche massiv, Colorglas und Kunstleder weiß

187081 Hängekommode, 4 Schubkästen, B 220,0 cm

187702 Aufsatzregal, B 34,0 cm

Ausführung: Wildeiche massiv

AUSGEWÄHLTE STRUKTURESCHE FRONTEN GEBEN DIESEM RAUM DIE NATÜRLICHE NOTE.

SPECIALY SELECTED STRUCTURED ASH FRONTS GIVE THIS ROOM ITS
NATURAL TOUCH.



- 185441** Komfortbett mit Tiefenstruktur-Kopfteil und Kastenbett-Fußteil, Liegefläche 180 x 200 cm
 - 185885** Bettschubkasten links und rechts, B 135,0 cm
 - 185026** (2x) Hängekonsole, 1 Schubkasten, B 65,0 cm
 - 185145/185146** Aufsatzpaneel, mit Glasablageboden, B 65,0 cm
 - 185079** Drehtürenschränk, 5-türig, B 249,6 cm
- Ausführung: Strukturesche massiv, Colorglas dunkelbraun



Wenn Sie das Besondere, Nachhaltige und Authentische suchen, kommen Sie mit diesem Schlafraumprogramm voll auf Ihre Kosten. Zeitlos und mit Liebe zum Detail gestaltet, ist jedes Möbel dank der natürlichen Maserung ein Unikat und Ausdruck Ihres persönlichen Stils.

If you are looking for something special, long-lasting and authentic, you will find that this program has it all. In a timeless design reflecting a love of detail, every single unit is unique and an expression of YOUR personal style, thanks to its natural grain.

ORDNUNG IM KLEIDERSCHRANK KANN SO SCHÖN SEIN! KEEPING THINGS TIDY IN THE WARDROBE CAN BE SO WONDERFUL!




1 ...907 ausziehbare Kleiderstange
1 ...907 Pull-out clothes rod



2 ...908 Krawattenhalter
2 ...908 Tie rack



3 ...905 Gürtelhalter
3 ...905 Tie rack



4 ...906 Schalhalter
4 ...906 Scarf rack



5 ...867 Innenschubkästen mit Glasboden
5 ...867 Inside drawers with glass base



6 ...858 Innenschubkästen mit Holzboden
6 ...858 Inside drawers with wooden base



7 ...023 ausziehbarer Ablageboden
7 ...023 Pull-out storage shelf



9 ...928 Power LED-Leuchte
9 ...928 LED power lamp



10 ...223 LED-Innenbeleuchtung
10 ...223 Inside lamps



11 ...911 Kleiderlift
11 ...911 Clothes lift



12 ...902 T-Einteilung-Set
12 ...902 T-compartment set



8 ...093 Innenspiegel
8 ...093 Inside mirror

WAS DARF ES AUSSEN SEIN EIN KRANZPROFIL ODER EIN PASSEPAROUT-RAHMEN? WHAT'S IT TO BE ON THE OUTSIDE - A CORNICE OR A PASSEPAROUT FRAME?



Kranzprofil mit Beleuchtung für Drehtüre und Schiebetürenschränke
A cornice with lamps for hinge-door and sliding-door wardrobes



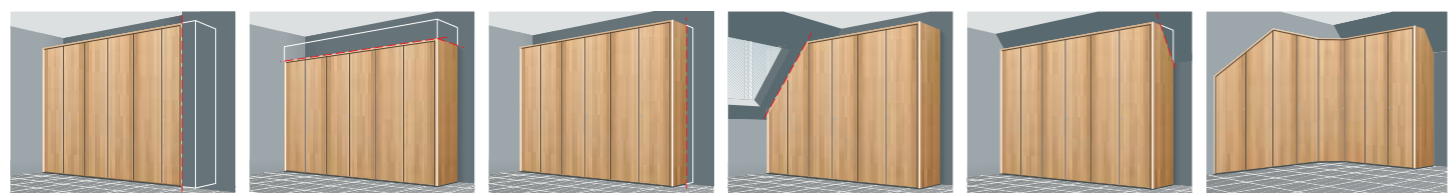
Passepartout-Rahmen für Drehtürenschränke
Passepartout frame for hinge-door wardrobes



Wir sind begeistert und fühlen uns wohl!
We are enthralled and feel really good!



Schrankabschrägung, Ausführung: Naturbuche massiv
Wardrobe sloping, version: Solid natural beech



Breitenkürzung
Width reductions

Höhenkürzung
Height reductions

Tiefenkürzung
Depth reductions

Abschrägung seitlich
Side sloping

Abschrägung hinten
Rear sloping

Individuelle Eckplanung
Individual corner units


SONDERANFERTIGUNGEN AUF IHRE BEDÜRFNISSE ZUGESCHNITTEN!

Unser Verkaufsteam unterstützt Sie bei individuellen Einrichtungslösungen.
Passgenaue Sonderanfertigungen nach Kundenwunsch gehören zum Tagesgeschäft

SPECIAL SIZED PRODUCTS TAILORED TO YOUR NEEDS!

Our sales team will help you to plan your own individual furniture arrangements. Made-to-measure special products to meet customer specifications are part of our daily business.

Schwebetürenschränke | Hovering-door wardrobes



Viel Raum für Ihre Ideen. Sie haben die Wahl zwischen einem Drehtürenschranksystem in endlosbauweise, Schwebetürenschränken in 3 Breiten, 3 Holz Ausführungen und 4 Colorglasfarben, einem Betten- und einem Kommodensystem.


Plenty of room for your own ideas. You have a choice of a hinge-door wardrobe system in the endless assembly method, hovering-door wardrobes in 3 widths, 3 wood versions and 4 glass colours, a bed system and a chest system.

Ausführungen | Versions

Massivholz solid wood



Naturbuche
Nature beech



Struktureiche
Structured ash



Wildeiche
Wild oak

Griffe Handles




Aluminium Lack silber
Aluminium silver lacquer




Aluminium Lack braun
Aluminium brown lacquer


Colorglas satiniert für Kleiderschränke und Beimöbel Satinized coloured glass for wardrobes and ancillary units



dunkelbraun
dark brown



schlamm
khaki



taupe
taupe



weiß
white


Kunstleder für Kopfteile und Bettbank Artificial leather for headboard and bed bench




dunkelbraun
dark brown



schlamm
khaki



taupe
taupe



weiß
white

Programm-Merkmale | Programm-characteristics

- Fronten, Kopf- und Fußteile, Abdeckblätter: Massivholz, mit durchgehender Lamelle.
- Kleiderschränke, Bettseiten und Kranzprofile: Massivholz parkettiert.
- Durchlaufendes Frontbild: nur bei den Ausführungen Naturbuche massiv und Struktureiche massiv.
- Kombinieren Sie aus 3 Holz Ausführungen, 4 Colorglasfarben und 4 Kunstlederfarben.
- Automatik-Schnellmontage-Scharniere aus Metall.
- Türscharniere immer mit Dämpfung
- Schubkästen immer mit gedämpftem Selbsteinzug.
- Schwebetüren mit gedämpften Beschlägen.
- Kleiderschränke mit Trapezverbindungsbeschlägen.
- Bettbeschlag 4-fach höhenverstellbar.
- Es stehen Ihnen 5 Bettkopfteile sowie 3 Bettfußteile zur Verfügung.
- Combine from 3 wood versions, 4 glass colours and 4 artificial leather colours.
- Automatic quick-assembly hinges of full metal.
- Door hinge always with cushioning mechanism.
- Hovering doors with cushioning brackets.
- Wardrobes with trapezoid brackets.
- Bed bracket adjustable to 4 height settings.
- Bed bracket adjustable to 4 height settings.
- 5 bed headboards as well as 3 bed footboards available.

Ausstattungsdetails | Extra features

Konsolen Ausstattung Console features



...969 Utensilienaufsatz
...969 Utensil shelf

Beleuchtung Lamps



...936 LED Unterflur-Beleuchtung
...936 Hidden LED lamp



185923 LED-Glasablageboden-Beleuchtung für ein Ausstattungspaneel
185923 LED glass shelf lamp for top panel



...930 LED-Bettkopfteilleuchte, für Betten mit abgeknicktem Kopfteil
...930 LED bed headboard lamp, for beds with angled headboard

Das System - Auszug aus dem Typenplan | *The System - Expert from the unit type plan*

Komfortbetten | Comfort beds


mit 4 Kopfteile, 3 Fußteilen und 4-fach höhenverstellbarem Bettbeschlag | with 4 headboards, 3 footboards and bed bracket adjustable to 4 height settings
 Colorglas-Kopfteil, H: 86,0 cm
 Coloured glass headboard, H: 86.0 cm



H: 42,0 cm H: 42,0 cm H: 42,0 cm H: 42,0 cm H: 42,0 cm H: 42,0 cm H: 42,0 cm H: 42,0 cm H: 42,0 cm

Komfortbetten | Comfort beds

mit 4 Kopfteile, 3 Fußteilen und 4-fach höhenverstellbarem Bettbeschlag | with 4 headboards, 3 footboards and bed bracket adjustable to 4 height settings
 Kopfteil mit Kunstlederaufsatz, abgeknickt, H: 88,0 cm
 Headboard with top artificial leather panel, angled, H: 88.0 cm



H: 42,0 cm H: 42,0 cm H: 42,0 cm H: 42,0 cm H: 42,0 cm H: 42,0 cm

Bettbreiten | *Bed widths:* 160, 180, 200 cm
 Bett-Tiefen | *Bed depths:* 190, 200, 210, 220 cm

Konsolen | Consoles

Front wahlweise in Massivholz | *Front optionally in solid wood*

Für Kopfteil mit Kunstlederaufsatz, abgeknickt <i>For headboard with top artificial leather panel, angled</i>	Für Kunstleder-Polsterkopfteil <i>For upholstered artificial leather headboard</i>	1 Schubkasten mit Colorglas <i>1 drawer with coloured glass</i>	links, mit Glasablageboden (für Colorglas- und Tiefenstruktur-Kopfteil) <i>Glass shelf left (for coloured glass and depth structured headboard)</i>	rechts, mit Glasablageboden (für Colorglas- und Tiefenstruktur-Kopfteil) <i>Glass shelf right (for coloured glass and depth structured headboard)</i>
B/H/T (cm): 65,0 - 2,5 - 15,0 W/H/T (cm):	B/H/T (cm): 65,0 - 2,5 - 15,0 W/H/T (cm):	B/H/T (cm): 65,0 - 19,9 - 44,0 W/H/T (cm):	B/H/T (cm): 65,0 - 42,0 - 44,0 W/H/T (cm):	B/H/T (cm): 65,0 - 59,1 - 44,0 W/H/T (cm):

Beimöbel | Ancillary units

1 Tür, 3 Schubkästen Front Colorglas <i>1 door, 3 drawers Front coloured glass</i>	rechts, 3 Türen <i>right, 3 doors</i>
B/H/T (cm): 127,2 - 54,1 - 44,0 W/H/T (cm):	B/H/T (cm): 108,6 - 108,6 - 36,0 W/H/T (cm):

Beimöbel | Ancillary units

1 Tür, 3 Schubkästen Front Colorglas <i>1 door, 3 drawers Front coloured glass</i>	links oder rechts, mit bronziertem Spiegelglas, für Kommoden <i>left or right, with bronzed mirror glass, for chests</i>	mit bronziertem Spiegelglas, 1 Glasboden <i>with bronzed mirror glass, 1 glass shelf</i>	mit Kunstleder gepolstert, 2 Schubkästen <i>unpolstered with artificial leather, 2 drawers</i>
B/H/T (cm): 127,2 - 59,1 - 44,0 W/H/T (cm):	B/H/T (cm): 50,0 - 184,8 - 19,6 W/H/T (cm):	B/H/T (cm): 100,0 - 81,0 - 14,7 W/H/T (cm):	B/H/T (cm): 127,2 - 44,0 - 44,0 W/H/T (cm):

Zubehör | Accessories

siehe Typenliste | *see unit type list*

Grundelemente für Drehtürenschränke | Basic units for hinge-door wardrobes

Grundelemente mit Kranzprofil - Mittelriegel mit Tiefenstruktur oder Colorglas, H/T: 224,8/57,0 cm
 Basic units with cornice - centre fillet with depth structure or coloured glass, H/D: 224.8/57.0 cm

1 solid wooden door left right	1 solid wooden door* left right	1 bronzed mirror door left right	1 coloured glass door left right	2 solid wooden doors	2 solid wooden doors*	2 bronzed mirror doors	2 coloured glass doors	1 solid wooden door left, 1 mirror door right, bronzed	1 solid wooden door left, 1 coloured glass door right	1 coloured glass door left, 1 solid wooden door right
B (cm): 51,6 W (cm):	B (cm): 51,6 W (cm):	B (cm): 51,6 W (cm):	B (cm): 51,6 W (cm):	B (cm): 101,0 W (cm):	B (cm): 101,0 W (cm):	B (cm): 101,0 W (cm):	B (cm): 101,0 W (cm):	B (cm): 101,0 W (cm):	B (cm): 101,0 W (cm):	B (cm): 101,0 W (cm):

Anbauelemente für Drehtürenschränke | Extension units for hinge-door wardrobes

Grundelemente mit Kranzprofil - Mittelriegel mit Tiefenstruktur oder Colorglas, H/T: 224,8/57,0 cm
 Basic units with cornice - centre fillet with depth structure or coloured glass, H/D: 224.8/57.0 cm

1 solid wooden door left right	1 solid wooden door* left right	1 bronzed mirror door left right	1 coloured glass door left right	2 solid wooden doors	2 solid wooden doors*	2 mirror doors bronzed	2 coloured glass doors	1 mirror door left, bronzed, 1 solid wooden door right	1 solid wooden door left, 1 coloured glass door right	1 solid wooden door left, 1 coloured glass door right
B (cm): 49,6 W (cm):	B (cm): 49,6 W (cm):	B (cm): 49,6 W (cm):	B (cm): 49,6 W (cm):	B (cm): 99,0 W (cm):	B (cm): 99,0 W (cm):	B (cm): 99,0 W (cm):	B (cm): 99,0 W (cm):	B (cm): 99,0 W (cm):	B (cm): 99,0 W (cm):	B (cm): 99,0 W (cm):

Vorschläge 5-türig | 5-door suggestions

Mit Kranzprofil, H/T: 224,8/57,0 cm
 With cornice, H/T: 224,8/57,0 cm

5 doors, centre fillet with coloured glass	3 mirror doors, centre fillet with structured depths	3 coloured glass doors, centre fillet with structured depths	5 coloured glass doors, centre fillet with structured depths	1 solid wooden door left right	1 solid wooden door left right*	1 bronzed mirror door left right	1 coloured glass door left right
B (cm): 249,6 W (cm):	B (cm): 249,6 W (cm):	B (cm): 249,6 W (cm):	B (cm): 249,6 W (cm):	B (cm): 93,0 W (cm):	B (cm): 93,0 W (cm):	B (cm): 93,0 W (cm):	B (cm): 93,0 W (cm):

Vorschläge 6-türig | xxxxxxxx xxx

Mit Kranzprofil, H/T: 224,8/57,0 cm
 With cornice, H/T: 224,8/57,0 cm

6 doors, centre fillet with coloured glass	2 mirror doors, centre fillet with structured depths	4 coloured glass doors, centre fillet with structured depths	6 coloured glass doors, centre fillet with structured depths	für 5- und 6-türige Drehtürenschränke <i>for 5- and 6-door hinge-door wardrobes</i>
B (cm): 299,0 W (cm):	B (cm): 299,0 W (cm):	B (cm): 299,0 W (cm):	B (cm): 299,0 W (cm):	B (cm): 350,0 W (cm):

Schwebetürenschränke | Hovering door wardrobes

Mittelriegel mit Tiefenstruktur, H/T: 231,0/70,8 cm
 Centre fillet with depth structure, H/D: 231.0/70.8 cm

with bronzed mirror door	with coloured glass	with bronzed mirror door	with coloured glass	with bronzed mirror door	with coloured glass
B (cm): 250,8 W (cm):	B (cm): 250,8 W (cm):	B (cm): 299,2 W (cm):	B (cm): 299,2 W (cm):	B (cm): 350,0 W (cm):	B (cm): 350,0 W (cm):

UNSER ANSPRUCH - GANZ NATÜRLICH!

Qualität, Vertrauen und Sicherheit liegt uns von Anfang an am Herzen

Holz ist ein nachwachsender Rohstoff

Auch ökologische Argumente sprechen für Massivholzmöbel. Holz ist ein **nachwachsender Rohstoff aus nachhaltiger Forstwirtschaft** und zu 100 Prozent recyclebar. Wir achten darauf, dass unsere Massivholzmöbel in **umweltschonenden Prozessen** und mit **geringer Schadstoffproduktion** hergestellt werden. Massivholz hat im Gegensatz zu anderen Werkstoffen eine sehr **lange Lebenszeit**, denn Holz ist ein qualitativ sehr hochwertiges Material und kann mit wenig Pflegeaufwand würdevoll altern.

Auch das ist nachhaltig!


Einzigartige Haptik und Wertbeständigkeit

Möbel aus Massivholz sind aus vielerlei Gründen beliebt. Mit ihrem **natürlichen Geruch**, ihrer ganz **unverwechselbaren und individuellen Maserung**, ihrer **authentischen Farbgebung** und der **einzigartigen Haptik** heben sie sich klar von Möbeln aus anderen Werkstoffen ab. Massivholzmöbel sind auch **besonders wertbeständig** und werden, dank ihrer Zeitlosigkeit und der durch ihre zunehmenden Patina eher wachsenden Schönheit, nicht selten von Generation zu Generation weitergegeben.

Liebenswerte Begleiter und Freunde fürs Leben

Ein **gesundes Raumklima** und damit ein **Wohlbefinden** aller Bewohner dank des „atmen- den“ und lebendigen Materials Holz ist ebenfalls ein häufiges Argument bei der Anschaffung von Massivholzmöbeln. Massivholzmöbel **regulieren die Luftfeuchtigkeit** im Raum, strahlen Wärme und Geborgenheit aus, bringen **Leben und eine hohe Wertigkeit** in jeden Raum und sind **liebenswerte Begleiter** und **Freunde für das ganze Leben**.

Übrigens, unser Prospekt ist auf FSC-zertifiziertem Papier gedruckt worden.



OUR COMMITMENT - ENTIRELY NATURAL!

Quality, trust and safety are close to our heart from the start

Wood is a renewable raw material

*Ecological arguments also favour solid wooden furniture. Wood is a **renewable raw material from forests where sustainable reforestry is practised** and it can be 100% recycled. We – and our suppliers – take care to ensure that our solid wooden furniture is also manufactured using **environmentally-friendly procedures** and that it creates as **few harmful substances as possible**. And solid wood has a very **long life** span in comparison with other raw materials because wood is a very high-quality material that can age in a dignified way with very little product care needed. That in itself is also sustainability!*

A uniquely pleasant feel and long lasting value

*Furniture made from solid wood is much loved for many reasons. With its most **natural smell**, it's quite **unmistakable and individual grain**, it's a **authentic colouring** and its **uniquely pleasant feel** it sets itself apart from furniture made from other materials. Solid wooden furniture also provides particularly **long-lasting value** and is often handed down from generation to generation because of its timelessness and its beauty which even tends to increase with age as a result of the patina it develops.*

Endearing companions and friends for life

*A **healthy climate** in the room and an accompanying **feeling of well-being** enjoyed by all occupants thanks to the "active-breathing" and lively wood material is another frequent argument for purchasing solid wooden furniture. Solid wooden units **regulate the humidity** of the air in the room, radiating warmth and a feeling of cosiness and bringing **life and a touch of class** into every room. They are your **endearing companions** and **friends right through life**.*

By the way our brochures have been printed on FSC certified paper.

passendes
FSC Logo
einsetzen

THIELEMEYER – TRADITION, HANDWERKLICHKEIT, DESIGN UND QUALITÄT

Das 1922 gegründete Familienunternehmen im ostwestfälischen Westenholz fertigt in der dritten Generation hochwertige Massivholzmöbel für Ihr Zuhause.

Unsere langjährige und leidenschaftliche Möbeltradition verpflichtet. Deshalb werden nur solide und qualitativ hochwertige Materialien eingesetzt, die wir trotz moderner und industrieller Fertigung nach den Gesichtspunkten des Handwerks verarbeiten.

Als Massivholzspezialist und Mitglied der „Initiative pro Massivholz“ fertigen wir jedes Möbel entsprechend der DIN 68871 (Massivholzmöbel) individuell an. Es entstehen unverwechselbare Einzelstücke, die in Qualität und Design einmalig sind.

Die Auszeichnung der Deutschen Gütegemeinschaft Möbel e.V. „Goldene M“ unterstreicht nochmals die eigenen Qualitätsausagen.

Die Entscheidung für Massivholzmöbel ist geprägt von dem Wunsch nach Langlebigkeit, Schönheit und Nachhaltigkeit. Unsere Möbel aus massiven Hölzern sind vielseitig und zeitlos, sie sorgen für ein gesundes Raumklima und geben ihrer Umgebung immer das gewisse „Etwas“.

Denn nur Möbel die sicher, haltbar und ohne bedenkliche Inhaltsstoffe sind, erhalten das RAL-Gütezeichen (siehe www.dgm-moebel.de). Bestätigt wird die Unbedenklichkeit durch ständige und neutrale Untersuchungen.

Neben modernster Technologie spielt bei Thielemeyer auch der Faktor Mensch eine große Rolle. Handwerklich ausgebildete und hochmotivierte Mitarbeiter sind ein wesentlicher Baustein unserer Möbelfertigung.

Ein weiterer Schwerpunkt des Unternehmens ist die problemlose Realisierung von Sonderanfertigungen. Passgenaue Sonderanfertigungen nach Kundenwunsch gehören zu unserem Tagesgeschäft. Denn mit massivem Holz ist fast alles möglich.

Unser Ziel ist es, Ihre ganz persönlichen Wohnräume zu erfüllen.

THIELEMEYER – TRADITION, CRAFTSMANSHIP, DESIGN AND QUALITY

The family company founded in 1922 in Westenholz in the East Westphalia region is now manufacturing high-quality solid wooden furniture for your home in the 3rd generation.

Our experienced and passionate furniture tradition is also our obligation. That is why only solid materials of the highest quality are used which are processed in accordance with traditional principles of craftsmanship, despite their modern industrial processing.

As a solid wood specialist and member of the "Initiative for Solid Wood" Organisation, we manufacture every unit individually in accordance with the German DIN 68871 norm (Solid Wooden Furniture). The result is unmistakable specimens which are unique both in quality and design.

The award of the "Golden M" seal by the German Furniture Quality Association further underlines our own statements regarding quality.

Because only furniture which is safe, durable and has no harmful substances is awarded the RAL Quality Seal (see www.dgm-moebel.de). The

safety of our units is confirmed by continuous objective inspections.


Besides the most modern technology, the human factor also plays an important role at Thielemeyer. Professionally highly-qualified and motivated employees are an essential component in the production of our furniture.

Another key feature of our company is that the production of special-sized units is no problem for us. Made-to-measure special products to meet customer specifications are part of our daily business. For almost anything is possible with solid wood.

It is our aim to fulfil your own personal dreams for your home.

The decision to choose solid wooden furniture is determined by the desire for a long life span, beauty and sustainability. Our furniture made from solid wood is versatile and timeless, it helps create a healthy climate in the room and gives your environment that certain indefinable something.





UNSER ZUHAUSE - GANZ NATÜRLICH!

OUR HOME - QUITE NATURALLY!

Ihr Fachhändler | *Your dealer:*

THIELEMAYER®
Markenmöbel aus Westenholz

info@thielemeyer.de · www.thielemeyer.de

Änderungen vorbehalten: Konstruktions-, Farb- und Materialabweichungen im Rahmen des technischen Fortschritts vorbehalten, ebenso wie Maße und technische Angaben evtl. kleinen Abweichungen unterliegen. Modell geschmacksmusterrechtlich geschützt.

Subject to alterations in construction, colour and material in the course of technological progress, just as sizes and technical specifications may alter slightly. Model protected under patent and design protection laws.