

VOGLAUER

Upur



TYPENLISTE

(gültig ab 1. Jänner 2015)

Für die **BESTELLUNG** bitte folgende Punkte angeben:

MODELLNAME V-Pur **PU**

HOLZART




Eiche / Eiche Altholz EA


GLAS/FRONT



Parsolspiegel P



anthrazit A



optiwhite O

KOPFHAUTPOLSTERUNG (Kurzzeichen und Farbbezeichnung angeben)



Sky Leder reinweiß SR



Sky Leder creme SC



Sky Leder tabak ST



Loden grauweiß MG



Loden basaltgrau MB



Loden tundra Braun MT



Textil natur TN

Diese
Farbabbildungen
dienen nicht als
Farbmuster.

ARTIKELKURZZEICHEN

Von jedem Artikel das Artikelkurzzeichen angeben. Achtung: Artikelspezifische Ergänzungen zusätzlich anführen!

Bestellbeispiel:

- PF504-P** **Falt-Drehtürschrank 5-türig, mitte 3 Glasfronten Parsolspiegel, B/T/H 252/64,9/229,9 cm**
- P-LS3** **Aufpreis LED-Beleuchtung im Gesimse mit Schalter**
- PIK077** **Innenkommode 77cm, 2 Laden**
- PB820PS-SR** **Bett Liegefläche 180/200 mit Polsterkopfhaupt und Sockel, Polsterung Sky-Leder SR reinweiß, B/T/H 187,8/216/98 cm**
- P-BV** **Aufpreis Kopfteile verstellbar**
- P-BSL** **Aufpreis Sockellade links**
- PN2L-O** **Nachttisch mit 2 Laden, Frontglas optiwhite**

AUFTRAGSBEARBEITUNG UND TECHNISCHE AUSKUNFT: Fax Nr.: +43 (0) 6243 2700 - 359



Daniel WALLINGER
Tel. +43 (0) 6243 2700-355
daniel.wallinger@voglauer.com



Andreas FEISER
Tel. +43 (0) 6243 2700-352
andreas.feiser@voglauer.com



Theresa WINTERSTELLER
Tel. +43 (0) 6243 2700-377
theresa.wintersteller@voglauer.com



Michael RESCHREITER
Tel. +43 (0) 6243 2700-357
michael.reschreiter@voglauer.com



Andrea GSENGER
Tel. +43 (0) 6243 2700-450
andrea.gsenger@voglauer.com

LIEFERTERMINAUSKUNFT: Fax: + 43 (0) 6243 2700 - 315

LIEFERZEIT: 5-7 Wochen nach geklärtem Auftrag

Helmut POSCH: Tel. +43 (0) 6243 2700 - 301
helmut.posch@voglauer.com

Johann STEINER: Tel. +43 (0) 6243 2700 - 304
johann.steiner@voglauer.com



Konstruktiver Aufbau / Belastbarkeiten:

Betten:	Tischlerplatte echtholz furniert (Sichtseiten Eiche Altholz gebürstet), Bettseiten und Fußhaupt mit Hirnholzbekantung, Kopfhaupt wahlweise mit Sky-Leder (Kunstleder), Loden oder Textil natur bezogen		
Bettunterkonstruktion:	bei Doppelbetten (ab 160 cm Innenbreite) mittig mit massivem Längssteg (4-fach höhenverstellbar)		
Korpus und Fachböden:	Tischlerplatte echtholz furniert		
Fronten u. Deckplatten:	Tischlerplatte echtholz furniert (Eiche Altholz gebürstet)		
Frontgläser:	Colorglas satiniert oder Spiegel brüniert (Parsol bronze)		
Laden:	Gezinkte Massivholzläden (Buche) mit verdecktem, leichtgängigem Vollauszug		

Belastbarkeiten:	Holzfachböden:	max. 20 kg	Schubladen bis 90 cm Breite:	max. 10 kg
	Glasfachböden 8 mm:	max. 10 kg	Schubladen über 90 cm Breite:	max. 25 kg

LED-Beleuchtung (optional):

Jedes beleuchtete Element hat ein eigenes Betriebsgerät bzw. einen Trafo und ein Netzkabel (ca. 2,5 m) mit EURO-Stecker. Die Lampen (Leuchtmittel) können in den Leuchten nicht ausgetauscht werden.

Schaltung wahlweise:

- mit Miniwippschalter (bei Schränke im rechten Sockelboden, bei Wandborde rechts oben)
- mit Funkschaltung und Dimmer (für jedes Möbelement wird ein eigener Funk-Handsender mitgeliefert - es können nachträglich mehrere Beleuchtungen auf einen Handsender eingelernt werden).

Energieeffizienzklasse: A - A++

Leistung/Verbrauch: Bett-Leseleuchte: 0,9 Watt/Stk, LED-Strype (LED-Ketten): 4,8 Watt/lfm, Beleuchtete Kleiderstange 5 Watt/lfm

Holzwerkstoffe - Raumklima:

Trotz sorgfältigster Verarbeitung ist Holz ein lebender Rohstoff, der auf Veränderungen der Luftfeuchtigkeit reagiert und sich klimatischen Gegebenheiten anpasst. Unterschiedliche Farben, Strukturen, kleine Risse, leichter Verzug oder offene Äste können unvermeidbar die Folge sein. Ein ideales Raumklima für Möbel besteht bei ca. 18-23 °C sowie bei ca. 45-55 % Luftfeuchtigkeit. Damit Verzug oder Risse auf ein Minimum reduziert werden, sollten Vollholzmöbel möglichst geringen Temperatur- bzw. Luftfeuchtigkeitsschwankungen ausgesetzt sein.

Geölte Holzoberflächen:

Unsere Hartöl-Wachskombinationen auf Basis pflanzlicher Öle entsprechen den höchsten Umweltstandards und sind Bioprodukten gleichzusetzen. Die geölte Oberfläche ist atmungsaktiv und verbessert das Raumklima. Die Oberfläche ist antistatisch, also staub- und schmutzabweisend.

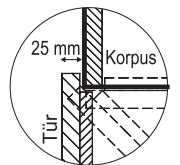
Pflege von geölter Oberfläche: Um den Wert der geölten Möbel von Voglauer zu erhalten, wird ein Nachölen ca. alle 6-8 Monate empfohlen. Tragen Sie das Voglauer Pflegeöl ("Pflegeöl" - siehe Zubehör) mit einem weichen und nicht fasernden Lappen dünn auf und verreiben Sie es gleichmäßig in Faserrichtung. Anschließend mit einem trockenen Baumwolltuch auspolieren. Die Oberfläche wird seidenglänzend und samtweich.

Möbelbezug - Sky-Leder - Textil natur:

- Stoffzusammensetzung:** Sky-Leder 88 % Kunststoff, 8 % Polyester, 4 % Baumwolle
Textil natur 100 % Trevira CS
Loden 100 % reine Schurwolle
- Die Erzeugung bzw. Bearbeitung von Stoffen und Leder bedingt viele Arbeitsschritte, weshalb leichte **Farbabweichungen** beim Endprodukt nicht zu vermeiden sind. Dies ist vor allem beim Vergleich zwischen Muster und Originalmöbel zu beachten.
- Die **Faltenbildung** entspricht einem natürlichen Vorgang und ist daher keine Minderung in der Qualität. Sie entsteht durch die Benutzung bzw. Dehnung der Bezugsmaterialien.

Wichtige Planungshinweise:

- Klären sie bauwerkbedingte Gegebenheiten, Hemmnisse, Maße und Belastungswerte bei der Bedarfsermittlung damit eine mangelfreie Vertragserfüllung gewährleistet ist.
- Klären Sie elektrische Vorleistungen für Anschluss- und Gerätetechnik (frei hängende Beleuchtungssysteme erfordern Kabelkanallösungen auf oder unter Putz). Jedes beleuchtete Element hat ein separates Netzkabel (ca. 2,5 m) mit EURO-Stecker.
- Türbänder sind vernickelt und 3-dimensional verstellbar. Entscheidend für das genaue Passen der Türen ist jedoch, dass die Möbel auf einem ebenen Boden aufgestellt werden, Unebenheiten können mit den Möbelstellfüßen ausgeglichen werden.
- Kommoden mit Drehtüren können anschlagseitig nur mit Wandabstand lt. Skizze aufgestellt werden, da die Türen beim Öffnen konstruktionsbedingt seitlich austragen.
- Alle in der Typenliste angegebene Maße sind theoretische Circamaße und können insbesondere durch Summentoleranzen von den wirklichen Maßen abweichen. Griff- oder sonstige unwesentliche Bauteilüberstände sind in den Gesamtmaßen nicht berücksichtigt.

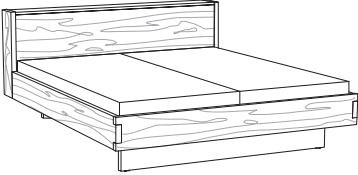



Montage der Möbel:


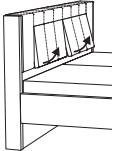
Aus konstruktionstechnischen Gründen müssen die Betten mit Holzkopfhaupt an die Wand montiert werden (Betten mit Polsterkopfhaupt sind mit Wandmontagematerial ausgestattet - müssen aber nicht zwingend an die Wand montiert werden). Auch Standelemente müssen wegen der großen Türen und Vollauszugsläden gegen Kippen an die Wand befestigt werden. VOGLAUER liefert das passende Montagezubehör für festes Mauerwerk mit. Für Leichtbauwände muss der Fachmonteur geeignete Dübel und Schrauben selbst besorgen. VOGLAUER übernimmt für die Montage keine Haftung! Beimöbel werden von VOGLAUER im Werk zusammengebaut und individuell angepasst. Betten und Schränke werden zerlegt angeliefert. Für nicht zusammengebaute Möbel liefert VOGLAUER entsprechende Montageskizzen mit.

VOGLAUER Möbelgütepasp:

Voglauer legt zu jeder Kommission einen VOGLAUER Möbelgütepasp bei (Online Download: www.voglauer.com). Bei Nichtbeachtung der Gebrauchs- und Pflegeanweisungen oder falscher Anwendung übernimmt VOGLAUER keine Garantie.

				
Beschreibung	Bett mit Holzkopfhaupt, Fuß Querstollen			
Gesamt B/L/H	147,8 / 225,7 / 89,7 cm	167,8 / 225,7 / 89,7 cm	187,8 / 225,7 / 89,7 cm	207,8 / 225,7 / 89,7 cm
Innenmaß B/L	140 / 200 cm	160 / 200 cm	180 / 200 cm	200 / 200 cm

				
Beschreibung	Bett mit Holzkopfhaupt und Polsteraufsatz, Fuß Querstollen			
Gesamt B/L/H	147,8 / 225,7 / 89,7 cm	167,8 / 225,7 / 89,7 cm	187,8 / 225,7 / 89,7 cm	207,8 / 225,7 / 89,7 cm
Innenmaß B/L	140 / 200 cm	160 / 200 cm	180 / 200 cm	200 / 200 cm
Polsterung	Sky-Leder	Textil / Loden	Sky-Leder	Textil / Loden

					
Beschreibung	Bett mit Polsterkopfhaupt, Fuß Querstollen				Aufpr. Kopfteile verstellbar
Gesamt B/L/H	147,8 / 216 / 98 cm	167,8 / 216 / 98 cm	187,8 / 216 / 98 cm	207,8 / 216 / 98 cm	
Innenmaß B/L	140 / 200 cm	160 / 200 cm	180 / 200 cm	200 / 200 cm	
Polsterung	Sky-Leder	Textil / Loden	Sky-Leder	Textil / Loden	

Aufpreise bzw. Zubehör für Betten mit Fuß Querstollen

Beleuchtung	Aufpreis 2 bewegliche LED-Leseleuchten
Komforthöhe	Aufpreis Komforthöhe - Bettseitenoberkante 47,8 cm (+5 cm)
Innenlänge 210	Aufpreis Innenlänge 210 cm
Innenlänge 220	Aufpreis Innenlänge 220 cm
Innenlänge 190	Aufpreis Innenlänge 190 cm

Beschreibung	Bett mit Holzkopfhaupt und Sockel			
Gesamt B/L/H	147,8 / 225,7 / 89,7 cm	167,8 / 225,7 / 89,7 cm	187,8 / 225,7 / 89,7 cm	207,8 / 225,7 / 89,7 cm
Innenmaß B/L	140 / 200 cm	160 / 200 cm	180 / 200 cm	200 / 200 cm

Beschreibung	Bett mit Holzkopfhaupt und Polsteraufsatz, Sockel			
Gesamt B/L/H	147,8 / 225,7 / 89,7 cm	167,8 / 225,7 / 89,7 cm	187,8 / 225,7 / 89,7 cm	207,8 / 225,7 / 89,7 cm
Innenmaß B/L	140 / 200 cm	160 / 200 cm	180 / 200 cm	200 / 200 cm
Polsterung	Sky-Leder	Textil / Loden	Sky-Leder	Textil / Loden

Beschreibung	Bett mit Polsterkopfhaupt und Sockel				Aufpr. Kopfteile verstellbar
Gesamt B/L/H	147,8 / 216 / 98 cm	167,8 / 216 / 98 cm	187,8 / 216 / 98 cm	207,8 / 216 / 98 cm	
Innenmaß B/L	140 / 200 cm	160 / 200 cm	180 / 200 cm	200 / 200 cm	
Polsterung	Sky-Leder	Textil / Loden	Sky-Leder	Textil / Loden	

Aufpreise bzw. Zubehör für Betten mit Sockel

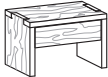

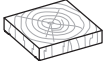

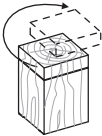
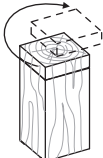
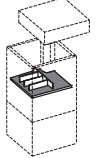
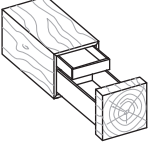
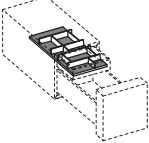



Beleuchtung	Aufpreis 2 bewegliche LED-Leseleuchten
Komforthöhe	Aufpreis Komforthöhe - Bettseitenoberkante 47,8 cm (+5 cm)
Innenlänge 210	Aufpreis Innenlänge 210 cm
Innenlänge 220	Aufpreis Innenlänge 220 cm
Innenlänge 190	Aufpreis Innenlänge 190 cm
Sockellade	Aufpreis Sockellade


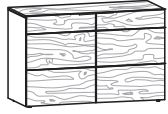
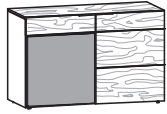
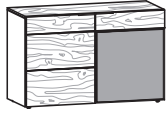
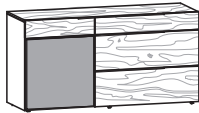
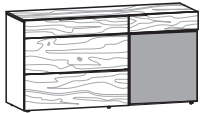
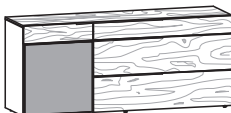
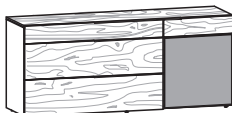
Bei Bestellung LINKS oder RECHTS angeben!

Bei Bett Innenbreite 140 cm nur 1 Sockellade möglich

Abbildung Sockellade Links

nutzbares Laden-Innenmaß
B/T/H 132,9 / 61,4 / 15 cm

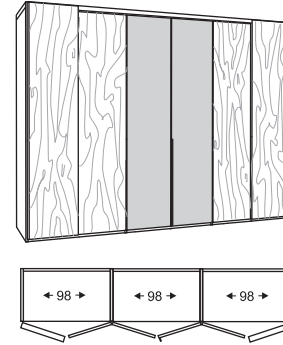
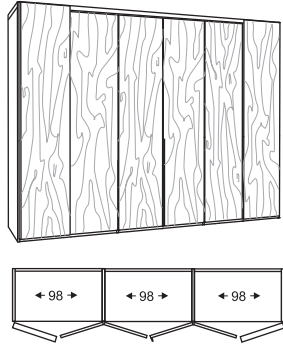
	 <p>B/T/H 63,7/ 43/ 42 cm</p>	<p>Ladenöffnung mit PUSH-ON Öffnungsautomatik</p>  <p>B/T/H 59,8/ 43,3/ 42 cm</p>			
Beschreibung	Nachttisch mit 1 Lade	Nachttisch mit 2 Lade			
Frontglas	-	anthrazit	optiwhite		
	Platte mit Hirnholz furnier				
	 <p>B/T/H 48/ 48/ 10 cm</p>	 <p>B/T/H 34,4/34,4/34,9 cm</p>	<p>Platte drehbar</p>  <p>B/T/H 34,4/34,4/52 cm</p>	<p>Platte drehbar 1 Einlegeboden</p>  <p>B/T/H 34,4/34,4/73 cm</p>	 <p>B/T/H 30/ 30/ 5,5 cm</p>
Beschreibung	Kubus 48/48, 10 cm hoch	Kubus 34/34, 35 cm hoch	Nachttisch Kubus 34/34, 52 cm hoch	Kubus 34/34, 73 cm hoch	Variable Mehrzweckenteilung
	<p>Ladenvorderstück mit Hirnholz furnier</p>  <p>B/T/H 34,4/ 80/ 34,9 cm</p>	 <p>B/T/H 25,9/59,3/5,5 cm</p>			
Beschreibung	Kubus 80/34, 35 cm hoch, 2 Lade	Variable Mehrzweckenteilung			
	Glasbord Parsolglas 8 mm - Stelltiefe 19 cm - maximal 10 kg belastbar		Spiegel brüniert (Parsol bronze)		
	 <p>B/T/H 128/ 23/ 18,2 cm</p>	 <p>B/T/H 192/ 23/ 18,2 cm</p>	 <p>B/T/H 129/ 5,1/ 42 cm</p>		
Beschreibung	Wandbord mit Glasablage 128 cm	Wandbord mit Glasablage 192 cm	Spiegel 129/42 cm		
Aufpr. Beleuchtung - Schalter					
Aufpr. Beleuchtung - Funk mit Dimmer					

			Türen beim Öffnen seitlich austragend (3 cm Wandabstand erforderlich)	
			<p>1 Einlegeboden</p> 	
	B/T/H 128/ 51,6/ 82 cm		B/T/H 128/ 51,6/ 82 cm	
Beschreibung	Kommode 128 mit 3 Laden		Kommode 128. 2-türig	
	Türen beim Öffnen seitlich austragend (3 cm Wandabstand erforderlich)			
	<p>1 Einlegeboden</p> 		<p>1 Einlegeboden</p> 	
	B/T/H 128/ 51,6/ 82 cm		B/T/H 128/ 51,6/ 82 cm	
Beschreibung	Kommode 128. 2-türig, mit Colorglas links		Kommode 128. 2-türig, mit Colorglas rechts	
Frontglas	anthrazit	optiwhite	anthrazit	optiwhite
	Türen beim Öffnen seitlich austragend (3 cm Wandabstand erforderlich)			
	<p>1 Einlegeboden</p> 		<p>1 Einlegeboden</p> 	
	B/T/H 160/ 51,6/ 82 cm		B/T/H 160/ 51,6/ 82 cm	
Beschreibung	Kommode 160, 3 Laden, 1 Tür mit Colorglas links		Kommode 160, 3 Laden, 1 Tür mit Colorglas rechts	
Frontglas	anthrazit	optiwhite	anthrazit	optiwhite
	Türen beim Öffnen seitlich austragend (3 cm Wandabstand erforderlich)			
	<p>1 Einlegeboden</p> 		<p>1 Einlegeboden</p> 	
	B/T/H 192/ 51,6/ 82 cm		B/T/H 192/ 51,6/ 82 cm	
Beschreibung	Kommode 192, 3 Laden, 1 Tür mit Colorglas links		Kommode 192, 3 Laden, 1 Tür mit Colorglas rechts	
Frontglas	anthrazit	optiwhite	anthrazit	optiwhite

<p>Gesamtmaße: B 202 cm T 64,9 cm H 229,9 cm</p> <p>Inneneinteilung: 2 Fachböden 1 Kleiderstange</p>					
	<p>Beschreibung Drehtürschrank 4-türig, Holzfront</p>		<p>Beschreibung Drehtürschrank 4-türig, mitte 2 Glasfronten</p>		
<p>Frontglas -</p>			<p>Parsolspiegel</p>	<p>anthrazit</p>	<p>optiwhite</p>
<p>Aufpr. Kleiderstangen mit LED-Beleuchtung</p>					
<p>Aufpr. LED-Beleuchtung im Gesimse mit Schalter</p>					
<p>Aufpr. LED-Beleuchtung im Gesimse mit Funk + Dimmer</p>					
<p>Gesamtmaße: B 252 cm T 64,9 cm H 229,9 cm</p> <p>Inneneinteilung: 2 Fachböden 1 Kleiderstange</p>					
	<p>Beschreibung Drehtürschrank 5-türig, Holzfront</p>		<p>Beschreibung Drehtürschrank 5-türig, mitte 1 Glasfront</p>		
<p>Frontglas -</p>			<p>Parsolspiegel</p>	<p>anthrazit</p>	<p>optiwhite</p>
<p>Aufpr. Kleiderstangen mit LED-Beleuchtung</p>					
<p>Aufpr. LED-Beleuchtung im Gesimse mit Schalter</p>					
<p>Aufpr. LED-Beleuchtung im Gesimse mit Funk + Dimmer</p>					
<p>Gesamtmaße: B 252 cm T 64,9 cm H 229,9 cm</p> <p>Inneneinteilung: 2 Fachböden 1 Kleiderstange</p>					
	<p>Beschreibung Drehtürschrank 5-türig, mitte 3 Glasfronten</p>				
<p>Frontglas</p>	<p>Parsolspiegel</p>	<p>anthrazit</p>	<p>optiwhite</p>		
<p>Aufpr. Kleiderstangen mit LED-Beleuchtung</p>					
<p>Aufpr. LED-Beleuchtung im Gesimse mit Schalter</p>					
<p>Aufpr. LED-Beleuchtung im Gesimse mit Funk + Dimmer</p>					

Gesamtmaße:
 B 302 cm
 T 64,9 cm
 H 229,9 cm

Inneneinteilung:
 2 Fachböden
 1 Kleiderstange



Beschreibung	Drehtürschrank 6-türig, Holzfront			Drehtürschrank 6-türig, mitte 2 Glasfronten		
Frontglas	-			Parsolspiegel	anthrazit	optiwhite

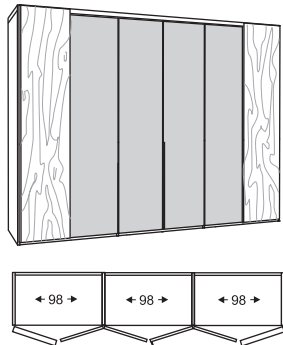
Aufpr. Kleiderstangen mit LED-Beleuchtung

Aufpr. LED-Beleuchtung im Gesimse mit Schalter

Aufpr. LED-Beleuchtung im Gesimse mit Funk + Dimmer

Gesamtmaße:
 B 302 cm
 T 64,9 cm
 H 229,9 cm

Inneneinteilung:
 2 Fachböden
 1 Kleiderstange

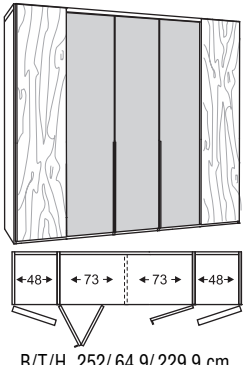
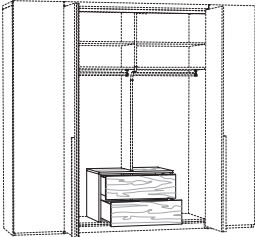

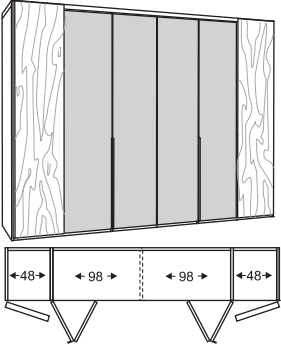
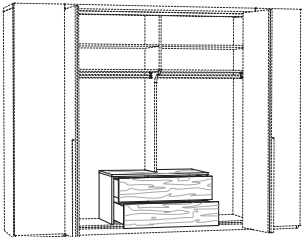



Beschreibung	Drehtürschrank 6-türig, mitte 4 Glasfronten					
Frontglas	Parsolspiegel	anthrazit	optiwhite			

Aufpr. Kleiderstangen mit LED-Beleuchtung

Aufpr. LED-Beleuchtung im Gesimse mit Schalter

Aufpr. LED-Beleuchtung im Gesimse mit Funk + Dimmer

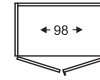
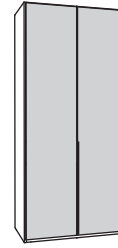
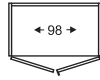
<p>Inneneinteilung je: 2 Fachböden 1 Kleiderstange</p>	 <p>B/T/H 252/64,9/229,9 cm</p>	 <p>B/T/H 77,4/54,7/50,4 cm</p>	 <p>Variable Abtrennungen in Buche Boden Sky-Leder schwarz</p> <p>B/T/H 68,7/38,6/5,5 cm</p>		
<p>Beschreibung</p>	<p>Falt-Drehtürschrank 5-türig, mitte 3 Glasfronten</p>			<p>Innenkommode 77, 2 Laden</p>	<p>Variabler Ladeneinsatz 77</p>
<p>Frontglas</p>	<p>Parsolspiegel</p>	<p>anthrazit</p>	<p>optiwhite</p>	<p>-</p>	<p>-</p>
<p>Aufpr. Kleiderstangen mit LED-Beleuchtung</p>				<p>-</p>	<p>-</p>
<p>Aufpr. LED-Beleuchtung im Gesimse mit Schalter</p>				<p>-</p>	<p>-</p>
<p>Aufpr. LED-Beleuchtung im Gesimse mit Funk + Dimmer</p>				<p>-</p>	<p>-</p>
<p>Inneneinteilung je: 2 Fachböden 1 Kleiderstange</p>	 <p>B/T/H 302/64,9/229,9 cm</p>	 <p>B/T/H 102,4/54,7/50,4 cm</p>	 <p>Variable Abtrennungen in Buche Boden Sky-Leder schwarz</p> <p>B/T/H 93,7/38,6/5,5 cm</p>		
<p>Beschreibung</p>	<p>Falt-Drehtürschrank 6-türig, mitte 4 Glasfronten</p>			<p>Innenkommode 102, 2 Laden</p>	<p>Variabler Ladeneinsatz 102</p>
<p>Frontglas</p>	<p>Parsolspiegel</p>	<p>anthrazit</p>	<p>optiwhite</p>	<p>-</p>	<p>-</p>
<p>Aufpr. Kleiderstangen mit LED-Beleuchtung</p>				<p>-</p>	<p>-</p>
<p>Aufpr. LED-Beleuchtung im Gesimse mit Schalter</p>				<p>-</p>	<p>-</p>
<p>Aufpr. LED-Beleuchtung im Gesimse mit Funk + Dimmer</p>				<p>-</p>	<p>-</p>

Gesamtmaße:

B 102 cm
T 63 cm
H 226 cm

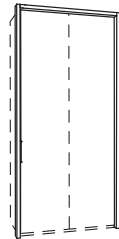
Inneneinteilung:

2 Fachböden
1 Kleiderstange



Beschreibung	Drehtürschrank Basic 2-türig, Holzfront		Drehtürschrank Basic 2-türig, Glasfront		
Frontglas	-		Parsolspiegel	anthrazit	optiwhite


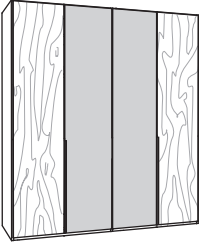
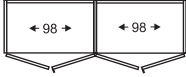
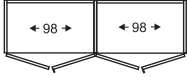

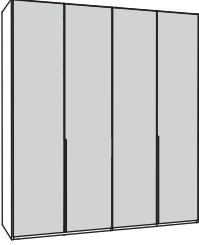
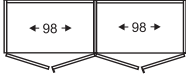
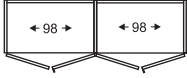
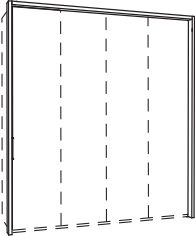
Aufpr. Kleiderstange mit LED-Beleuchtung



B/T/H 108,6 / 10 / 229,3 cm
Gesamttiefe mit Schrank 68 cm

Beschreibung	Passepartoutrahmen für Schrank 2-türig		
	ohne Beleuchtung	mit Beleuchtung - Schalter	mit Beleuchtung - Funk

<p>Gesamtmaße: B 152 cm T 63 cm H 226 cm</p> <p>Inneneinteilung: 2 Fachböden 1 Kleiderstange</p>						
	<p>Beschreibung Drehtürschrank Basic 3-türig, Holzfront</p>			<p>Beschreibung Drehtürschrank Basic 3-türig, mitte 1 Glasfront</p>		
Frontglas	-			Parsolspiegel	anthrazit	optiwhite
Aufpr. Kleiderstangen mit LED-Beleuchtung						
<p>Gesamtmaße: B 152 cm T 63 cm H 226 cm</p> <p>Inneneinteilung: 2 Fachböden 1 Kleiderstange</p>						
	<p>Beschreibung Drehtürschrank Basic 3-türig, außen 2 Glasfronten</p>			<p>Beschreibung Drehtürschrank Basic 3-türig, Glasfront</p>		
Frontglas	Parsolspiegel	anthrazit	optiwhite	Parsolspiegel	anthrazit	optiwhite
Aufpr. Kleiderstangen mit LED-Beleuchtung						
<p>B/T/H 158,6 / 10 / 229,3 cm Gesamttiefe mit Schrank 68 cm</p>						
Beschreibung	Passepartoutrahmen für Schrank 3-türig ohne Beleuchtung mit Beleuchtung - Schalter mit Beleuchtung - Funk					

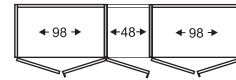

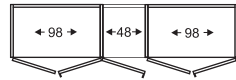

<p>Gesamtmaße: B 202 cm T 63 cm H 226 cm</p> <p>Inneneinteilung: 2 Fachböden 1 Kleiderstange</p>						
						
Beschreibung	Drehtürschrank Basic 4-türig, Holzfront			Drehtürschrank Basic 4-türig, mitte 2 Glasfronten		
Frontglas	-			Parsolspiegel	anthrazit	optiwhite
Aufpr. Kleiderstangen mit LED-Beleuchtung						
<p>Gesamtmaße: B 202 cm T 63 cm H 226 cm</p> <p>Inneneinteilung: 2 Fachböden 1 Kleiderstange</p>						
						
Beschreibung	Drehtürschrank Basic 4-türig, außen 2 Glasfronten			Drehtürschrank Basic 4-türig, Glasfront		
Frontglas	Parsolspiegel	anthrazit	optiwhite	Parsolspiegel	anthrazit	optiwhite
Aufpr. Kleiderstangen mit LED-Beleuchtung						
						
	<p>B/T/H 208,6 / 10 / 229,3 cm Gesamttiefe mit Schrank 68 cm</p>					
Beschreibung	Passepartoutrahmen für Schrank 4-türig					
	ohne Beleuchtung	mit Beleuchtung - Schalter	mit Beleuchtung - Funk			

Gesamtmaße:

B 252 cm
T 63 cm
H 226 cm

Inneneinteilung:

2 Fachböden
1 Kleiderstange



Beschreibung	Drehtürschrank Basic 5-türig, Holzfront			Drehtürschrank Basic 5-türig, mitte 1 Glasfront		
Frontglas	-			Parsolspiegel	anthrazit	optiwhite

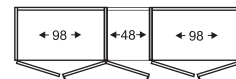
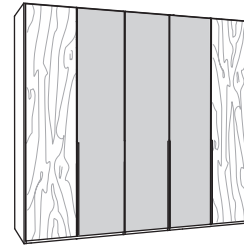
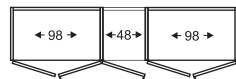

Aufpr. Kleiderstangen mit LED-Beleuchtung (P-15)

Gesamtmaße:

B 252 cm
T 63 cm
H 226 cm

Inneneinteilung:

2 Fachböden
1 Kleiderstange



Beschreibung	Drehtürschrank Basic 5-türig, außen 2 Glasfronten			Drehtürschrank Basic 5-türig, mitte 3 Glasfronten		
Frontglas	Parsolspiegel	anthrazit	optiwhite	Parsolspiegel	anthrazit	optiwhite

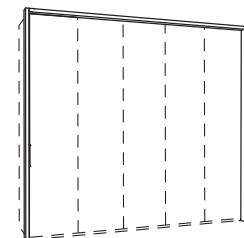
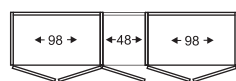
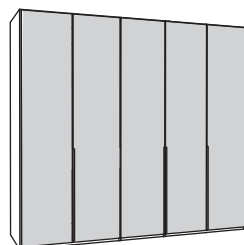
Aufpr. Kleiderstangen mit LED-Beleuchtung (P-15)

Gesamtmaße:

B 252 cm
T 63 cm
H 226 cm

Inneneinteilung:

2 Fachböden
1 Kleiderstange



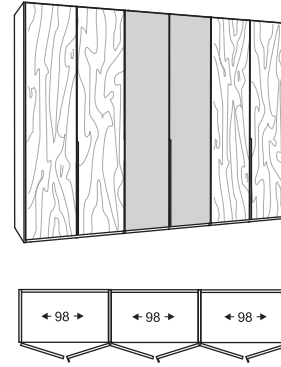
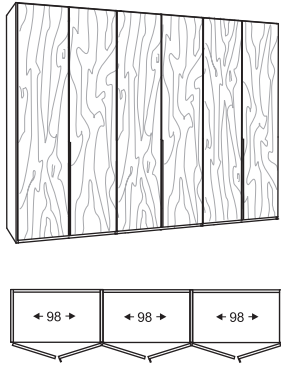
B/T/H 258,6 / 10 / 229,3 cm
Gesamttiefe mit Schrank 68 cm

Beschreibung	Drehtürschrank Basic 5-türig, Glasfront			Passepartoutrahmen für Schrank 5-türig		
Frontglas	Parsolspiegel	anthrazit	optiwhite	ohne Beleuchtung	mit Beleuchtung - Schalter	mit Beleuchtung - Funk

Aufpr. Kleiderstangen mit LED-Beleuchtung

Gesamtmaße:
 B 302 cm
 T 63 cm
 H 226 cm

Inneneinteilung:
 2 Fachböden
 1 Kleiderstange



Beschreibung Drehtürschrank Basic 6-türig, Holzfront

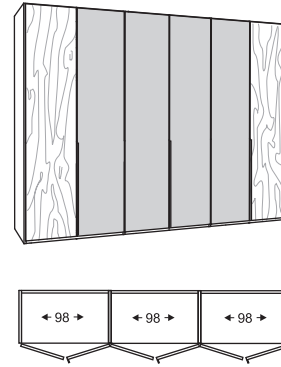
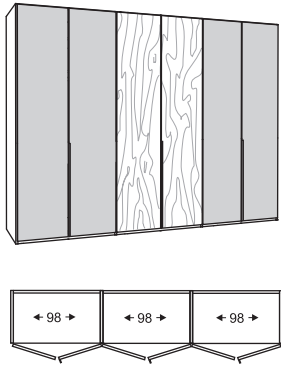
Beschreibung Drehtürschrank Basic 6-türig, mitte 2 Glasfronten

Frontglas	-	Parsolspiegel	anthrazit	optiwhite
-----------	---	---------------	-----------	-----------

Aufpr. Kleiderstangen mit LED-Beleuchtung

Gesamtmaße:
 B 302 cm
 T 63 cm
 H 226 cm

Inneneinteilung:
 2 Fachböden
 1 Kleiderstange



Beschreibung Drehtürschrank Basic 6-türig, außen Glas-, mitte 2 Holzfronten

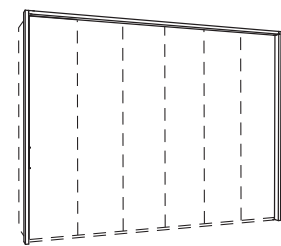
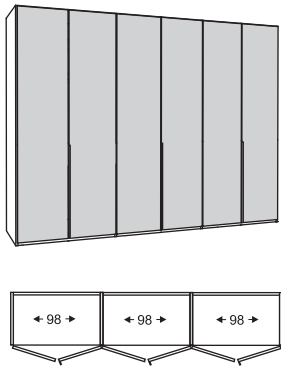
Beschreibung Drehtürschrank Basic 6-türig, mitte 4 Glasfronten

Frontglas	Parsolspiegel	anthrazit	optiwhite	Parsolspiegel	anthrazit	optiwhite
-----------	---------------	-----------	-----------	---------------	-----------	-----------

Aufpr. Kleiderstangen mit LED-Beleuchtung

Gesamtmaße:
 B 302 cm
 T 63 cm
 H 226 cm

Inneneinteilung:
 2 Fachböden
 1 Kleiderstange



B/T/H 308,6 / 10 / 229,3 cm
 Gesamttiefe mit Schrank 68 cm








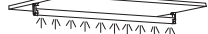


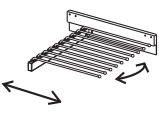
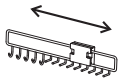
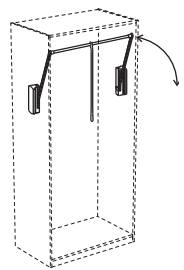
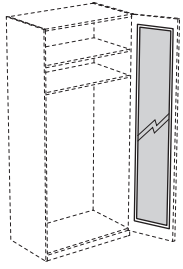
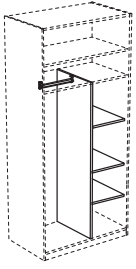
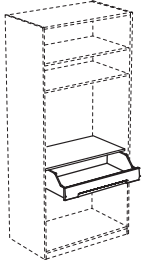
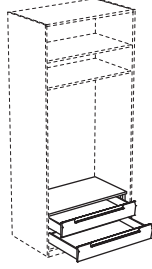

Beschreibung Drehtürschrank Basic 6-türig, Glasfront

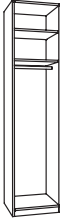
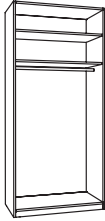
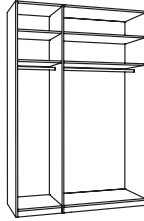
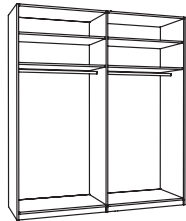

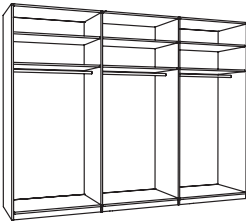
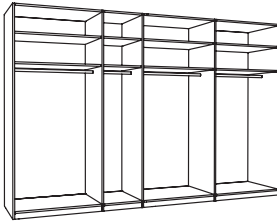
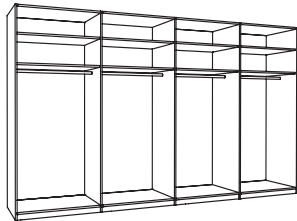




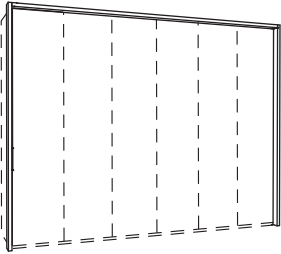
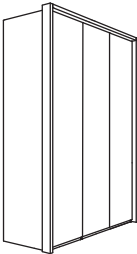
Passepartoutrahmen für Schrank 6-türig

Frontglas	Parsolspiegel	anthrazit	optiwhite	ohne Beleuchtung	mit Beleuchtung - Schalter	mit Beleuchtung - Funk
-----------	---------------	-----------	-----------	------------------	----------------------------	------------------------

Aufpr. Kleiderstangen mit LED-Beleuchtung

-

	 B/T/H 48/55,4/2 cm	 B/T/H 98/55,4/2 cm	 L 48 cm	 L 98 cm	
Beschreibung	Fachboden 48 lang	Fachboden 98 lang	Kleiderstange 48 lang	Kleiderstange 98 lang	
	 B/T/H 48/55,4/2 cm	 B/T/H 98/55,4/2 cm	 B/T/H 48/55,4/2 cm	 B/T/H 98/55,4/2 cm	
Beschreibung	Fachboden mit Kleiderstange 48 lang	Fachboden mit Kleiderstange 98 lang	Fachboden 48, m. Kleiderstange beleuchtet	Fachboden 98, m. Kleiderstange beleuchtet	
	<ul style="list-style-type: none"> - Bewegungsmelder - 6x LED, 0,5 Watt - mit Ladekabel (USB) - bei USB aufladbar - individ. Montage unter Fachb. - keine Verkabelung notwendig  B/T/H 10/8,5/1 cm	<p>Netz-Stecker m. USB-Kuplung zum Laden der Akku-LED-Leuchte (Standard USB-Ladegerät 5V/DC, 1 Ampere, 100-240 V)</p> 	<p>links oder rechts verwendbar</p>  B/T/H 46/47/10 cm	<p>links oder rechts verwendbar</p>  B/T/H 10/46/11 cm	<p>Tragkraft max. 10 kg</p>  B/T/H 60-100/15/84 cm
Beschreibung	Akku-LED-Leuchte	USB-Ladegerät	Hosenhalter	Krawattenhalter	Kleiderlift
	<p>Spiegelglas weiß mit Holzrahmen</p>  <p>Bei Bestellung angeben auf welcher Tür montiert werden soll!</p> <p>B/T/H 39,2/2,1/207,3 cm</p>	<p>li. 1 KL-Stange re. 3 Fachböden</p>  B/T/H 98/55,2/156,1 cm	<p>1 Lade mit Vollauszug und Abdeckfach</p>  B/T/H 98/55,4/24,5 cm	<p>2 Laden mit Vollauszug und Abdeckfach</p>  B/T/H 98/51,4/32,9 cm	<p>passend für Laden von: PEZ98, PILA98</p>  B/T/H 82,7/43,6/5,5 cm
Beschreibung	Ganzkörper Innenspiegel	Mehrzweckenteilung 98	Englischer Auszug 98	Doppelinnenladen 98	Variabler Ladeneinsatz 98

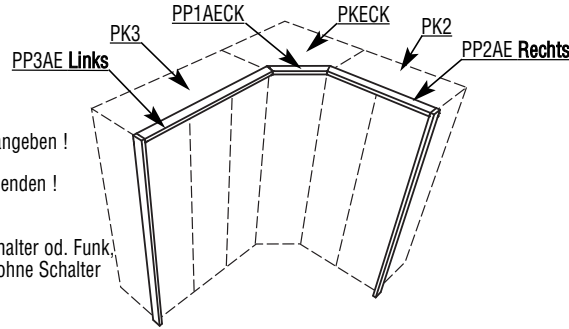
Inneneinteilung je: 2 Fachböden 1 Kleiderstange		Türanschlag LINKS oder RECHTS angeben!						
	B/T/H 52/60,8/226 cm	B/T/H 102/60,8/226 cm	B/T/H 152/60,8/226 cm	B/T/H 202/60,8/226 cm				
Beschreibung	Leerkorpus ohne Front für 1-türer	Leerkorpus ohne Front für 2-türer	Leerkorpus ohne Front für 3-türer	Leerkorpus ohne Front für 4-türer				
Aufpr. Kleiderstangen mit LED-Beleuchtung								
Inneneinteilung je: 2 Fachböden 1 Kleiderstange								
	B/T/H 252/60,8/226 cm	B/T/H 302/60,8/226 cm	B/T/H 352/60,8/226 cm	B/T/H 402/60,8/226 cm				
Beschreibung	Leerkorpus ohne Front für 5-türer	Leerkorpus ohne Front für 6-türer	Leerkorpus ohne Front für 7-türer	Leerkorpus ohne Front für 8-türer				
Aufpr. Kleiderstangen mit LED-Beleuchtung								
Gesamtmaße: B 49,2 cm T 2,1 cm H 222,2 cm	Türfronten ohne Griffleiste für 2-türige Korpen links				Türfronten mit Griffleiste für 1-türige Korpen oder 2-türige Korpen rechts			
								
Beschreibung	Türfront Holz oh. Griff	Türfront Glas ohne Griffleiste			Türfront Holz m. Griff	Türfront Glas mit Griffleiste		
Frontglas	Holz	Parsolspiegel	anthrazit	optiwhite	Holz	Parsolspiegel	anthrazit	optiwhite
* Lichtschalter im seitlichem Passepartoutrahmen								
	Passepartoutrahmen: - 3,3 cm stark, 10 cm tief - springt 7 cm über Korpus vor - Schrankgesamttiefe 68 cm - Gesamthöhe 229,3 cm							
Beschreibung	Passepartoutrahmen für Drehtürschränke Basic							
für Schrank	1-türig	2-türig	3-türig	4-türig	5-türig	6-türig	7-türig	8-türig
Aufpr. Beleucht. Schalter*								
Aufpr. Beleucht. Funk								

Seitliches Passepartout
LINKS oder **RECHTS** angeben !

Bitte immer Skizze mitsenden !

Beleuchtung:

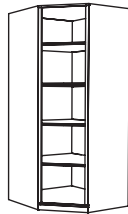
- auf einer Seite mit Schalter od. Funk
- auf der zweiten Seite ohne Schalter



Passepartoutrahmen:

- 3,3 cm stark, 10 cm tief
- springt 7 cm über Korpus vor
- Schrankgesamttiefe 68 cm
- Gesamthöhe 229,3 cm

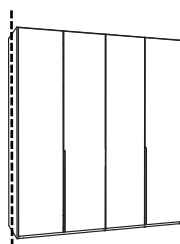
Beschreibung	Passepartoutrahmen für Schränke Basic - gerichtet für Anbau an Eckschrank								für Eckschrank
für Schrank	1-türig	2-türig	3-türig	4-türig	5-türig	6-türig	7-türig	8-türig	-
		PP2AE	PP3AE	PP4AE	PP5AE	PP6AE	PP7AE	PP8AE	PP1AECK
Aufpr. Beleucht. Schalter									
Aufpr. Beleucht. Funk									
Aufpr. Beleucht ohne Schalter									



Türanschlag
LINKS oder **RECHTS**
angeben !

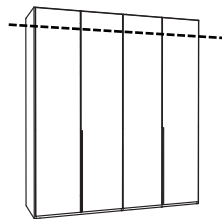
B/T/H 99,7 / 99,7 / 226 cm

Beschreibung	Eckkorpus Basic mit Fächer ohne Front



Für Dreh- und Schwebetürschränke 1-8-türig

Achtung:
Innenschubkästen
werden nicht gekürzt



Der Passepartout-
rahmen wird passend
mitgekürzt.
Bei Eckschrankkombi
wird Aufpreis 2 x
berechnet.

**weitere
Sonderanfertigungen
auf Anfrage !**

Beschreibung	Tiefenkürzung Schränke	Höhenkürzung Schränke

(Tischlerplatte Eiche-Altholz furniert,
rundum bekantet)
max. Länge 252 cm
max. Breite 110 cm
Materialdicke: 14, 20, oder 23 mm



Preis pro m2
(Berechnet wird mind. 0,5 m2)

Beschreibung	Blende beidseitig furniert

Pflegeset bestehend aus original Voglauer
Pflegeöl (250 ml) und Poliertuch



Das original Voglauer Pflegeöl reinigt bzw. frischt die
Oberfläche auf und bildet dabei einen atmungsaktiven
Schutzfilm

Beschreibung	Pflegeset

Reparaturset bestehend aus je 100 ml Voglauer
Reinigungsmilch und Oberflächenöl, sowie Scotchbride
und Poliertücher



Zum Reparieren von kleinen Oberflächenschäden
und Verunreinigungen

Beschreibung	Reparaturset

ALLE VOGLAUER MÖBELLINIEN



V-Solid / NEUHEIT 2015

- Speisen
- Wohnen



V-Alpin

- Speisen
- Wohnen
- Dielen



V-Montana

- Speisen
- Wohnen
- Dielen



V-Loft

- Speisen
- Wohnen



V-Vita

- Speisen
- Wohnen
- Dielen



V-Soft

- Speisen
- Wohnen



V-Pur / NEUHEIT 2015

- Schlafen



V-Rivera

- Schlafen



V-Linea

- Schlafen

**Gewünschte Folder einfach telefonisch oder auf unserer Homepage anfordern.
Wir senden Ihnen diese gerne kostenlos zu.**

Ihr Voglauer Einrichtungspartner:

Sie wollen mehr über unser Unternehmen oder unsere Produktlinien erfahren? Dann besuchen Sie uns im Internet unter www.voglauer.com



Besuchen Sie uns auf Facebook und werden Sie unser Freund! Hier werden Sie regelmäßig informiert über aktuelle Entwicklungen und News rund um VOGLAUER.

Voglauer Möbelwerk Gschwandtner & Zwilling GmbH & Co KG
A-5441 Abtenau / Salzburger Land | Tel. +43 6243 2700-0 | Fax DW-210
Email: office@voglauer.com | www.voglauer.com