

ENJOY
WITH
FRIENDS
ESSAY



KOINOR

ESSAY



MODELLBESCHREIBUNG

- Systemprogramm zum Sitzen, Speisen und Relaxen in eleganter Formensprache und mit klassischer Kältchennaht
- Individuelle Planungen abgestimmt auf jede Raumsituation: umfangreicher Typenplan und im 20 cm Rastermaß planbar
- Angenehmer, legerer Sitzkomfort durch Wellenunterfederung, Polyschaum und softe Wattierung

MODEL DESCRIPTION

- System range for sitting, eating and relaxing in an elegant design and with a classically selvedge seam
- Custom layout to fit a specific space: an extensive range that can be designed in a 20 cm modular layout
- Attractive, relaxed seating comfort with wave suspension, poly foam and soft padding

SCHWERTKUFE SWORD RUNNER




Metall nickel satiniert, Metall pulverbeschichtet struktur schwarz-matt
metal nickel satined, metal powder-coated structural black mat

METALLFUSS METAL LEG



Edelstahl, Metall pulverbeschichtet struktur schwarz-matt
stainless steel, metal powder-coated structural black mat

	HH 89 TD 92 ST SD 48 SH SH 49	Rundbank mit Rücken Round bench with backrest	HH 89 TD 76 ST SD 52 SH SH 49	Rundbank ohne Rücken Round bench without backrest	HH 89 TD 67 ST SD 48 SH SH 49	Bank gerade bench straight
--	--	--	--	--	--	-------------------------------

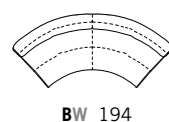
BEZUGSKOMBINATION COVER COMBINATION

Auf Wunsch können bei diesem Modell zwei unterschiedliche Bezüge kombiniert werden.
On request, two different covers can be combined with this model.

- ▨ BEZUGSTEIL 1: Sitz und Rücken COVER PART 1: seat and back
- BEZUGSTEIL 2: Sitz- und Rückenspannteil COVER PART 2: seat- and back tensioning section

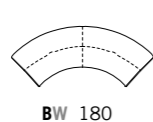


RUNDBANK mit Rücken ROUND BENCH with backrest



BW 194

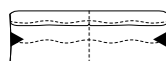
RUNDBANK ohne Rücken ROUND BENCH without backrest



BW 180



ANBAUELEMENTE ADD-ON ELEMENTS



BW 204 / 184 / 164 / 144 / 124

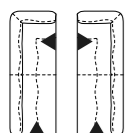
HINWEIS:

Alle Anbauelemente und Anbauecken sind sowohl untereinander kombinierbar als auch einzeln stellbar.

PLEASE NOTE:

All add-on elements and add-on corners can be combined among each other as well as arranged separately.

ANBAUECKEN ADD-ON CORNERS



TD 166

BW 67

HOCKERBÄNKE STOOL BENCHES



BW 184 / 164 / 144 / 124 / 104

DEKOKISSEN DECORATIVE CUSHIONS



TD 50 / 35

BW 50 / 35

FÜSSE FEET

HOLZSCHEMEL (massiv / UV-beschichtet mit Öl-Effekt) WOODEN STOOL (solid / UV laminated oil effect)



Kernbuche, Wildeiche natur, Wildeiche schwarz gebeizt (lackiert)
beech, wild oak natural, wild oak black stained (lacquered)

RUNDRÖHRKUFE ROUND PIPE RUNNER



Edelstahl, Metall pulverbeschichtet struktur schwarz-matt
stainless steel, metal powder-coated structural black mat



STUHL 1211 (EMPFEHLUNG) CHAIR 1211 (RECOMMENDATION)

ohne Armteil without armrest



HH 86
TD 63
ST SD 45
SH SH 48



BW 49

UNTERGESTELLE (STUHL 1211) BASE FRAMES (CHAIR 1211)

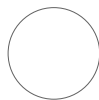


RUNDRÖHRKUFE ROUND PIPE RUNNER



Edelstahl, Metall pulverbeschichtet struktur schwarz-matt stainless steel, metal powder-coated structural black mat

TISCH T1010 (EMPFEHLUNG) TABLE T1010 (RECOMMENDATION)



**TISCH RUND
MASSIV
TABLE ROUND
SOLID**

HH 76

∅ 130

**TISCHPLATTEN (massiv / UV-beschichtet mit Öl-Effekt)
WOODEN TABLE (solid / UV laminated oil effect)**



Kernbuche, Wildeiche natur, Balkeneiche, Wildnussbaum
beech, wild oak natural, beam oak oiled, wild walnut

**UNTERGESTELL
BASE FRAME**



Nickel satiniert, Metall pulverbeschichtet struktur schwarz-matt
nickel satined, metal powder-coated structural black mat



Alle Maße sind Zirkumaße in Zentimeter. Alle Rücken im Originalbezug. Druckfehler und drucktechnische bzw. Farbänderungen vorbehalten. All stated dimensions are approximate in centimetres. All backs in the original covering. All rights reserved for technical changes and variations in shade and colour due to printing quality.

Weitere Infos unter / More information:

www.koinor.com

KOINOR Polstermöbel
GmbH & Co. KG
Landwehrstraße 14
96247 Michelau | Germany
Tel.: +49 9571 892-0
Fax: +49 9571 83310
info@koinor.de

02/2019

