



Zusammenstellung:  
15R / 30K  
Bezug:  
27 Leonessa piemont

# SIGNA

1052



mit Sitztiefenverstellung  
und elektrischer Fußteilverstellung



elektrische Verstellung  
mit Kippschalter





Zusammenstellung:  
29K / 16R  
Bezug:  
24 Q2 Fashion gold

# SIGNA

1052



Variante 27  
mit Sitztiefenverstellung



Variante 88  
mit Sitztiefenverstellung  
und elektrischer Fußteilverstellung







Zusammenstellung:  
27K / 88R  
Bezug:  
30 Q2 Oasis tundra

# SIGNA

1052



mit Sitztiefenverstellung

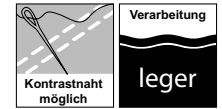


Zusammenstellung 29K / 16R  
in 24 Q2 Fashion gold

# Typenplan 1052

## Achtung!

Bitte beachten Sie die Kombinationsmöglichkeiten der Anbauelemente.  
Aufgrund der verschiedenen Tiefen/Sitztiefen können die Varianten mit  
bzw. ohne Funktion nicht miteinander kombiniert werden



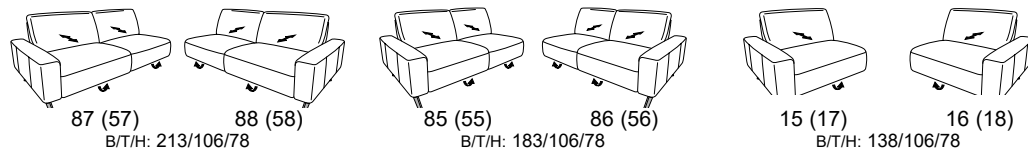
FüÙe wahlweise in:

- Edelstahloptik gebürstet
- Anthrazit (pulverbeschichtet)

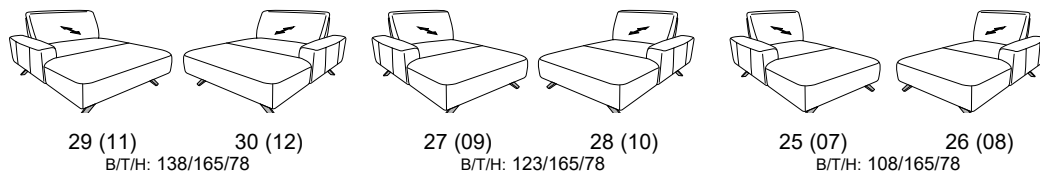


### kombinierbare Varianten mit man. Sitztiefenverstellung bzw. elektrischer Sitztiefenverstellung (Varianten in Klammern)

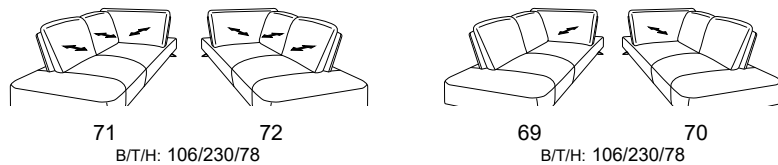
#### Abschlusselemente mit el. Fußteilverstellung (Akku möglich)



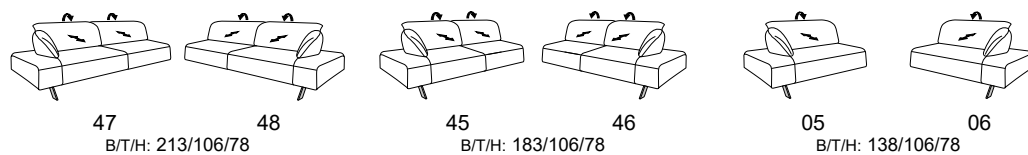
#### Abschlussrecamieren



- offenes Abschlusselement mit integriertem Eckteil  
kombinierbar mit Varianten 15/16, 85/86, 87/88!

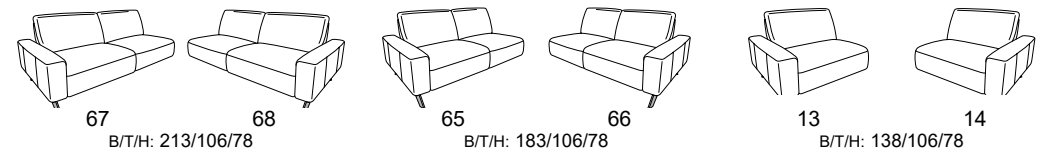


#### Abschlusselemente mit man. Sitztiefenverstellung

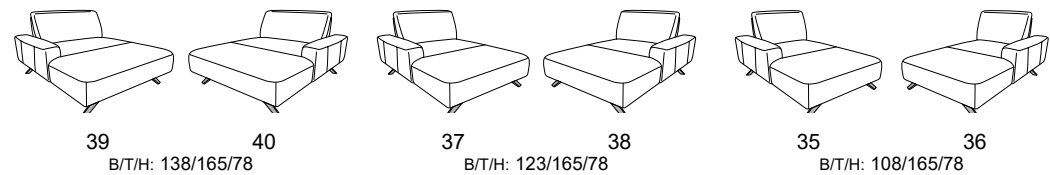


### kombinierbare Varianten ohne Sitztiefenverstellung

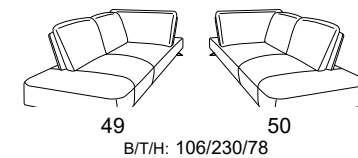
#### Abschlusselemente



#### Abschlussrecamieren



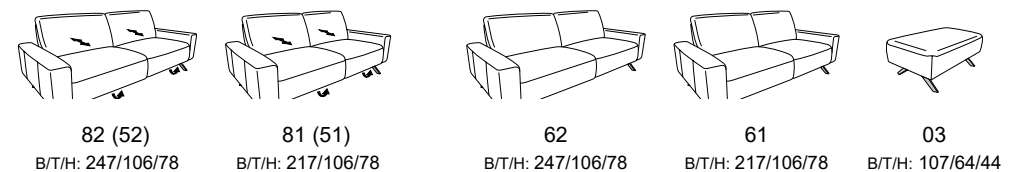
- offenes Abschlusselement mit integriertem Eckteil  
kombinierbar mit Varianten 13/14, 65/66, 67/68!



#### Sofas mit el. Fußteilverstellung

#### Sofas ohne Funktion

#### Hocker



- bei allen elektrischen Elementen  
ist ein Akku-Betrieb möglich!